




# COLABIT

## På väg mot en fossilfri framtid

COLABITOIL SWEDEN AB  
Årsredovisning och  
Hållbarhetsredovisning

2022

VD Magnus Nyfjäll har ordet 4	Förväntad framtida utveckling samt väsentliga risker och osäkerhetsfaktorer 21
OM COLABITOIL 5	Hållbarhetsrapport 22
Milstolpar 5 år 5	UTVECKLING I SIFFROR UNDER ÅRET 24
Bolagsstruktur 6	Koncernen 24
Affärsidé 6	Nyckeltal koncernen 25
Bioraffinaderi 7	Moderbolaget 26
Norrsundets Hamn 8	Flerårsjämförelse moderbolaget (tkr) 26
Forskning & Utveckling 9	KONCERNENS RESULTATRÄKNING 27
10 år av forskning och utveckling 9	KONCERNENS BALANSRÄKNING 28
Licensiering 10	KONCERNENS BALANSRÄKNING (forts.) 29
Målsättning 11	KONCERNENS FÖRÄNDRINGAR I EGET KAPITAL 30
Marknaden 11	KONCERNENS KASSAFLÖDESANALYS 31
BOLAGSSTYRNING 13	MODERBOLAGETS RESULTATRÄKNING 32
Bolagsstämman 13	MODERBOLAGETS BALANSRÄKNING 33
Valberedningen 13	MODERBOLAGETS BALANSRÄKNING (forts.) 34
Styrelsen 13	MODERFÖRETAGETS FÖRÄNDRINGAR I EGET KAPITAL 35
Styrelsens arbete 13	MODERBOLAGETS KASSAFLÖDESANALYS 36
Dotterbolag 14	NOTER 37
Intressebolag 14	UNDERSKRIFTER 52
Styrelsens utskott 14	ÄGARFÖRHÅLLANDEN 53
Styrmodell för bolagsstyrning 14	Aktien 53
STYRELSE OCH LEDNING 15	Teckningsoptioner 53
Styrelsen 15	Insynspersoners innehav 53
Ledning 19	Ägare med innehav överstigande 10 procent i bolaget (2022-12-31) 53
FÖRVALTNINGSBERÄTTELSE 20	
Colabitoil i korthet 20	
2022 i korthet 20	
Väsentliga händelser under 2022 20	
Väsentliga händelser efter räkenskapsårets utgång 20	



Vår vision är att hjälpa människor att minska sin klimatpåverkan – genom att skapa förnybara drivmedel som fullt ut kan ersätta fossil bensin, diesel och flygbränsle.

COLABITOIL SWEDEN AB (publ), org.nr. 556478-4485  
Nygatan 34, 803 11 Gävle, Sverige  
Telefon: 0771-10 10 40, [info@colabit.com](mailto:info@colabit.com), [www.colabit.com](http://www.colabit.com)



## VD Magnus Nyfjäll har ordet

Det känns som det var längesedan men det var faktiskt ifjol.

2022 ett annorlunda år på många sätt. I början av året såg vi slutet på pandemin och vi kunde äntligen gå tillbaka till mer normala liv både på arbetet och fritiden. Nu kunde vi gå till arbetet och träffa våra kollegor fysiskt igen, vi trivs och fungerar trots allt bäst när vi kan träffas och utbyta idéer och inspirera varandra på ett annat sätt än via digitala möten.


Tragiskt nog bröt kriget i Ukraina ut i slutet av februari 2022. Ett krig som utöver det hemska ett krig för med sig för de som lever och verkar i landet som invaderas, även påverkar länder och människor i stora delar av världen. Här i Sverige såg vi stigande drivmedelspriser, stigande matpriser, stigande elpriser och stigande räntor bland mycket annat. När händelser som detta inträffar inser vi nog alla hur sårbara vi är när vårt "normalläge" ändras.

I Colabit har vi ända sedan starten 2013 verkat för det förnybara flytande bränslet som fungerar i befintlig infrastruktur utan anpassningar, producerat i Norrsundet 4 mil norr om Gävle. Kriget har visat hur beroende vi är av få i gång produktion av förnybara drivmedel här i Sverige för att minska vårt beroende av producenter utanför landets gränser.

Jag skrev det i förra årsredovisningen och det tål att upprepas. Jag står fast vid att om vi ska kunna minska klimatpåverkan i samband med transporter och nå våra uppsatta klimatmål, så måste vi använda befintlig infrastruktur i första hand. Framåt kommer vi att behöva en bred palett av olika energikällor, men om vi ska göra skillnad nu så måste vi kunna använda det tankstationsnätverk som finns, tankbilar som finns och inte minst de fordon med förbränningsmotor som redan är producerade. Visste du att en ny personbil har en livstid på ca. 17 år i Sverige, det vill säga att dagens nya bilar kommer att kunna köra på våra vägar år 2040. Med ett förnybart drivmedel i dessa bilar kan du minska klimatpåverkan redan idag, vi vill att det ska vara enkelt att vara klimatsmart.

Snart har vi lämnat in miljökonsekvensbeskrivningen och ser fram emot att kunna starta vårt projekt på ett lite mer handfast sätt, det vill säga komma i gång med byggnationen av vårt bioraffineri.

Alla kan inte göra allt, men alla kan göra något och vi på Colabit vill vara en del av lösningen.



Magnus Nyfjäll  
VD, Colabitoil Sweden AB

## OM COLABITOIL

**COLABITOIL SWEDEN AB (publ)** grundades 2013 med visionen om att utveckla och sälja framtidens fossilfria drivmedel. Företaget satsar på utveckling och produktion av förnybar bensin, diesel och flygbränsle i Sverige. Koncernen omfattas av dotterbolag inom produktion och hamnverksamhet.

Colabitoil Sweden AB ("Colabit") med säte i Gävle och organisationsnummer 556478-4485 var noterat på Spotlight Stock Market under tickern COLAB fram till 22 mars 2021. Koncernen bestod fram till och med 22 december 2021 av 16 dotterbolag varav 13 dotterbolag utgjorde underkoncernen Smart Energy, med Smart Energy Sweden Group AB (namnändrat till Colabitoil Försäljning Group AB i 2022 ("CFG")) som moderbolag.

2020 förvärvade Colabit majoriteten av aktierna i Smart Energy Sweden Group AB. Därmed uppgick antalet tankstationer till ca 90 och två depåer, 7 försäljningskontor.

2020 förvärvade Colabit Norrsundets Hamn AB för att få full rådgighet över markområdet inom hamnen och i förlängningen etableringen av ett bioraffinaderi för förnybara drivmedel.

I december 2021 ingicks ett avtal om sammanslagning av Bolagets försäljningsverksamhet (Colabitoil Försäljning Group AB) med dåvarande norska bolaget Greencube Innovation Holding AS, som kom att namnändras och koncernen Greenbit bildades. I utbyte mot aktier i försäljningsverksamheten erhöles aktier i intressebolaget Greenbit AS motsvarande 41,29 procent av totala antalet aktier. Denna strukturaffär har renodlat verksamheten för Colabitoil Sweden AB som nu har fullt fokus på en etablering av ett bioraffinaderi i Norrsundet norr om Gävle.

### Milstolpar 5 år



## Bolagsstruktur

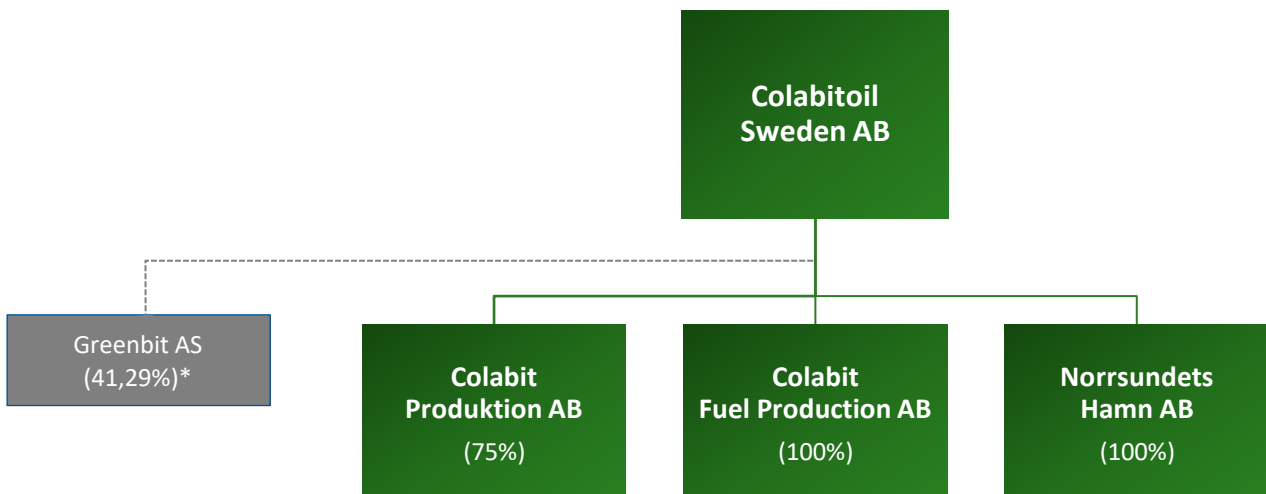
Colabit-koncernen består av fyra bolag där moderbolaget Colabitoil Sweden AB upprättar koncernredovisning. Dotterbolaget Colabit Produktion AB ägs till 75 procent och dotterbolagen Colabit Fuel Production AB samt Norrsundets Hamn AB ägs båda till 100 procent.

Tidigare affärsområdet Försäljning, som bedrevs i Colabitoil Försäljning Group AB-koncernen avyttrades till norska Greenbit-koncernen i december 2021. Colabitoil Sweden AB är i stället aktieägare i Greenbit AS och innehar per 31 december 2022 en ägarandel om 41,29% och innehavet redovisas som ett intressebolag.

(\*) Greenbit har erbjudit minoritetsägarna i Colabitoil Försäljning Group AB motsvarande erbjudande som Colabitoil Sweden AB erhållit, och accepterat, vilket skulle innebära att om samtliga minoritetsaktieägare i CFG accepterar aktiebytet kommer Colabitoil Sweden AB:s aktieägarandel att motsvara 35,17% efter aktiebytet.

Colabits affärsverksamhet var tidigare indelad i fem affärsområden men är i och med transaktionen med Greenbit AS och skapandet av Greenbit i december 2021, reducerat till tre. Beskrivning av respektive affärsområde framgår nedan.

## Affärsidé



Genom att utveckla, producera och sälja förnybara flytande drivmedel ska Colabit driva utvecklingen av hållbara drivmedel. Colabit ska äga processen från produktion till såld produkt med fokus på försäljning till återförsäljare och producenter av fossila motsvarigheter där produkterna kan användas för inblandning. Bolaget ska också med upplåtande av rättigheter av tillverkningsprocesser (licenser) och kunskapsöverföring till andra producenter vara med och utveckla marknaden för hållbara drivmedel globalt.

Colabit ska vara känt för att vara den aktör på marknaden som möjliggjort att fossila drivmedel bytts ut mot förnybara drivmedel.

## Bioraffinaderi

### Colabit fokuserar på etableringen av ett bioraffinaderi i Norrsundet norr om Gävle.

Bioraffinaderiet kommer att byggas i två steg. När den storskaliga produktionen är i gång startar arbetet med licensiering, det vill säga rättigheten för andra företag att producera och sälja Colabits biobränsle över hela världen.

Detaljplanen och miljöansökan kommer att möjliggöra en maximal produktionskapacitet om 500 000 ton drivmedel vilket motsvarar c. 625 000 000 liter förnybar bensin, diesel eller flygbränsle per år.

Med en anläggning i full drift kommer Colabit att producera över 600 000 000 liter förnybar bensin, diesel eller flygbränsle per år.

Norrsundet fortsätter att vara vårt viktigaste nav. Närheten till hamnen är central, både för att ta emot råvaror och sedan för att frakta vår fossilfria bensin, diesel och flygbränsle.

Forskning & utvecklingsarbetet inleddes redan i februari 2014. Syftet var att utveckla en process för framställning av HVO baserat på vegetabiliska oljor som skulle kunna möta de allt strängare krav på drivmedel som den ständigt ökade miljömedvetenheten ställer och som påverkar branschen genom lagstiftning. Colabit ser möjligheter i dessa utmaningar, att genom forskning och utveckling av biodrivmedel från nya miljövänliga råvaror, kunna bidra till ett mer hållbart samhälle. Satsningen på forskning och utveckling för säkerställande av processer, katalysatorer, mätmetoder och nya råvaror blev



omgående ett sätt för Colabit att nå framgång på marknaden. Colabit har egen know-how och teknik för framtagning av råvaror för framställan av HVO100.

Bolagets nuvarande fokusområde är framtagning av processer för framställning av förnybar bensin, flygbränsle och diesel i egen testanläggning. Förnybar bensin, flygbränsle och diesel, framställt av etanol har mycket goda produkttegenskaper som uppfyller gällande drivmedelstandarder. Bränslena kan användas som en helt förnybar produkt men även för inblandning

## Norrkundets Hamn

**Colabitoil äger sedan september 2020 Norrsundets Hamn som är belägen på den svenska östkusten, strax norr om Gävle och erbjuder goda förbindelser, omfattande logistik tjänster, inklusive uthyrning av lager och lagringstjänster.**

Norrkundets Hamn har god tillgänglighet då den ligger cirka 40 km norr om Gävle, mitt i hjärtat av mellersta Sveriges logistikhubb. Hamnen har nära förbindelser med E4:an och är sammankopplad med det svenska järnvägsnätet. Med sina två 600 meter långa kajer som kan ta emot fartyg upp till 140m långa, 16m breda och med ett djupgående om 6,2m är hamnen välutvecklad för sjötransporter. Hamnen är utrustad med flertalet mobila kranar och annan nödvändig utrustning för att kunna erbjuda en bredd av tjänster för att hantera inkommande och utgående last (av- och pålastning, paketering, vägning och övriga frakttjänster).

I tillägg till uthyrning av kontor, lager- och verkstadslokaler erbjuds logistik- och lagringstjänster kopplade till sjötransport (av- och pålastning, paketering, vägning och övriga frakttjänster) och förvaring inom hamnens område. Hamnen erbjuder såväl kall- som varmlager och kan vid behov erbjuda skräddarsydda lagertjänster.

Utöver Colabitoil som hyresgäst i hamnen återfinns även externa hyresgäster i form av olika industriella kunder vars verksamhet är beroende av såväl mark- som sjötransporter där hamnen erbjuder såväl hantering av ankommande och/eller avgående gods och gods som anländer hamnen tillfälligt kan lagras eller förvaras i något av hamnens många lagerlokaler alternativt lagras utomhus. Vissa hyresgästers verksamheter är kopplade till biobränslen som till exempel pellets, spån och träflis.

Ansökan till miljödomstolen avseende utvidgande av hamnverksamheten i ett nytt hamntillstånd lämnades in den 24 november 2022. Norrsundets hamn förväntas att erhålla det nya hamntillståndet under andra halvåret 2023. Det möjliggör en expansion hamnverksamheten med andra produkter (godsslag) och större volymer än vad som hanteras idag.

Framtida planer för Norrsundets Hamn inkluderar Colabitoils planerade byggnation av en fullskalig produktionsanläggning. I tillägg till den planerade produktionsanläggningen, förvaltar och utvecklar Norrsundets Hamnområdet även för externa hyresgäster som efterfrågar tillgängligheten till såväl sjö- som väg- och spår bunden transport.



## Forskning & Utveckling

### 10 år av forskning och utveckling


Colabit fokusområde i laboratoriet har varit att ta fram processer för att framställa förnybar diesel, bensin och flygbränsle. Bland annat genom att utveckla en process för framställning av HVO genom vätebehandling av vegetabiliska oljor.

”Genom att fokusera på miljöfördelarna med förnybara bränslen för vår verksamhet, våra kunder och vår miljö främjar vi utvecklingen av ett fossilfritt samhälle nationellt såväl som globalt”

För att följa den intensiva forskning som pågår kring olika typer av hållbara drivmedel och behovet av nya teknologier som använder sig av andra råvaror, riktade Colabit blicken mot bio-etanolkonvertering till förnybar bensin, diesel och flygbränsle. Bio-etanol, kan via katalytisk kemisk process konverteras till bio-bränsle med goda egenskaper som uppfyller gällande drivmedelstandarder.

Bränslena kan användas som ett helt förnybart bränsle men även för inblandning utan modifiering av motorer.

Colabit tog fram bränslet med stor precision och förde ut tekniken i en mindre testanläggning. Genom tredjepartsanalys har vi utvärderat processen, för att nu ta nästa steg – mot vår produktionsanläggning.



Vi har även identifierat en ny och mer energieffektiv process för bio-etanolkonvertering till bio-bränsle med en ny partner.

Idag handlar forskningen om att förfinas vår processteknik med hjälp av bästa möjliga teknik, samt att fortsätta samarbetet med olika industripartners och forskningsgrupper för att ta fram nya och mer optimerade/energieffektiva processer inom biobaserade drivmedel.

## Licensiering

Licensiering hanterar licensieringen av tekniken för förnybar bränsleproduktion och innehar rätten att utfärda exklusiva underlicenser för produktion av förnybart bränsle. Målet är att via underlicenser och kunskapsöverföring låta andra producenter tillverka förnybara drivmedel baserat på den licensierade tekniken.

Affärsmodellen bygger alltså på att sälja rättigheten till produktionstekniken och för att som kund få teckna ett underlicensavtal, betalar man en engångskostnad samt en rörlig royalty till Colabit utifrån producerad volym. Kunderna utgörs av andra drivmedelsproducenter som vill konvertera till förnybara drivmedel och/eller utöka sin produktionskapacitet med förnybara alternativ.

I tillägg till licenser så kommer tjänster inom know-how kunna erbjudas till licenstagare, dels i samband med byggnation av en ny produktionsanläggning, dels löpande under produktion/drift. Tjänster levereras med stöd från affärsområdet Produktion.



”Efterfrågan på förnybara drivmedel är stor och ökande över hela världen. Därför kommer Colabit även att sälja rättigheter till att producera och sälja Colabits biodrivmedel i andra länder”

VD Magnus Nyfjäll



## Målsättning

**Att leda utvecklingen av 100% förnybara drivmedel med målsättningen att medverka till att ersätta fossila drivmedel och därmed minska vårt gemensamma klimatavtryck.**

Colabits huvudfokus är att etablera en egen produktionsanläggning och att licensiera produktionstekniken till andra producenter och därigenom positionera koncernens varumärke och ta marknadsandelar på en snabbt växande marknad för flytande förnybara drivmedel. Colabit har en egen pilotanläggning för HVO100 och sedan 2020 även en testanläggning för framställning av förnybar bensin, diesel och flygbränsle.

**Produktion** - Colabits tillväxt ska ske genom egen produktion av förnybara drivmedel. Bolaget fortsätter arbetet med planeringen för investering

av en storskalig produktionsanläggning. Med egen produktion säkerställs framtida tillgång på förnybara drivmedel på den svenska marknaden genom avsättning av volymer till andra producenter, importörer och återförsäljare.

**Hamn** – Genom att äga och förvalta Norrsundets hamn förfogar koncernen över större delen av de cirka 460 hektar markområde inom Norrsundets Hamn vilket möjliggör utvecklingen av Colabits planerade fullskaliga produktionsanläggning och större kontroll över tillståndsprocessen kopplad till anläggningen.

**Licensiering** - Colabit innehar rätten att utfärda exklusiva underlicenser för produktion av förnybart bränsle. Koncernen ska med underlicenser och kunskapsöverföring globalt upplåta till andra producenter att tillverka koncernens förnybara drivmedel.

## Marknaden

Marknaden för förnybara drivmedel påverkas av bland annat krav från myndigheter. Med ökade krav från offentliga och privata kravställare, i kombination med ett ökat miljöfokus i samhället, drivs efterfrågan på hållbara produkter och tjänster.

Marknaden för transportbränslen i Sverige utgör totalt ungefär 10 miljoner m<sup>3</sup> (exklusive flygbränsle) där diesel utgör cirka 60% och bensin den resterande 40%. Reduktionsplikten infördes som styrmedel 1 juli 2018 och som en följd av detta ökar andelen biodrivmedel gradvis.

Utvecklingen framåt avseende efterfrågan på biodrivmedel på den svenska marknaden kommer fortsätta präglas av två drivkrafter – den regulatoriska inblandningen av biodrivmedel i fossila bränslen och hållbarhetsstrategier hos företag där drivmedel utgör en stor del av resursutnyttjande och kostnadsmassan. Till det kan även adderas privatpersoner eller konsumenters allt större önskan om att köra fordon som är bra för miljön. Hållbarhet inte bara är utan kommer att fortsätta vara i fokus och kommer succesivt bli en integrerad del av såväl

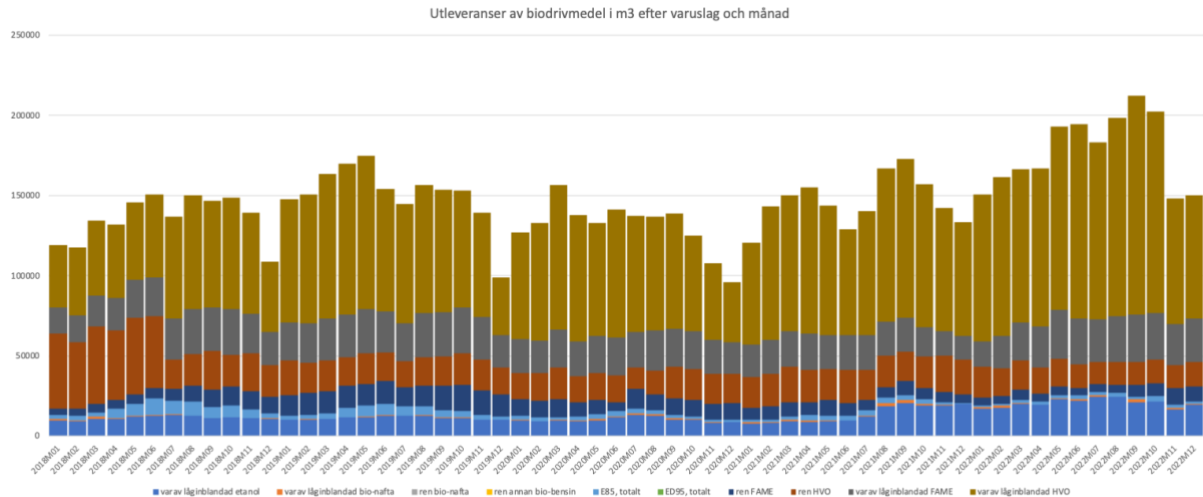
regelverk som redovisning och rapportering. Den svenska regleringen har inneburit en gradvis ökning av inblandning av förnybara biodrivmedel i fossila bränslen från 2019. Regeringen har dock beslutat att minska kravet på växthusgasminskning i transportsektorn till 6 procent åren 2024 - 2026, vilket kommer att resultera i lägre inblandning av av förnybara komponenter i fossila drivmedel under de åren. Däremot kvarstår målet om 70 procent reduktion av växthusgaser till 2030 i transportsektorn.

Det läggs fast en högre takt i reduktion av CO<sub>2</sub> utsläpp för diesel än för bensin. Orsaken till detta är att det idag finns ett fullvärdigt alternativ till fossilbaserad diesel som gör det möjligt att sätta tydliga och uppnåbara mål, för gradvis ökad inblandning av biodiesel.



Kurvan för inblandning av biodrivmedel i bensin färgas av att det i nuläget bara finns ett tillgängligt alternativ – första generationens bioetanol. Tekniska begränsningar innebär att den högsta tillåtna inblandningen av bioetanol är 10 procent, vilket resulterar i att den prognosticerade

reduktionsplikten har lagts på denna nivå fram till 2021. Därefter hoppas Energimyndigheten att nya bränslen skall möjliggöra en snabb anpassning till det slutgiltiga målet på 30 procents reduktion från 2010 års nivåer fram till 2030.



Källa: SCB, senast uppdaterad 2022-02-17

Ovanstående graf beskriver den svenska biodieselmärknaden från januari 2018 till december 2022. Den är uppdelad i låginblandning i fossil diesel och som 100 procent biodiesel. Grafen visar att den svenska HVO100 marknaden under perioden 2018 tom 2022 har minskat kraftigt till förmån för låginblandad HVO vilket till största del beror på det regulatoriska kravet på inblandning knuten till reduktionsplikten. För 2022 uppgick reduktionsplikten till 30,5% dvs. kravet på koldioxidreducering uppgick till 30,5% jämfört med den fastställda utsläppsnivån i samband med införandet av reduktionsplikten. Låginblandad FAME ligger under perioden 2018 – 2022 på en relativt stabil nivå vilket i sin tur till största del beror på begränsningar i hur mycket FAME som kan blandas in i traditionell diesel.

## BOLAGSSTYRNING

Colabit är en koncern under utveckling och har ett stort antal aktieägare och andra intressenter. Det är viktigt att vi tillämpar principerna för god bolagsstyrning för att möta aktieägares, andra intressenters och kapitalmarknadens krav.

Bolagsstyrning är de beslutssystem och processer genom vilka ett företag styrs och kontrolleras. Styrning, ledning och kontroll fördelas mellan aktieägarna, styrelsen och dess utskott samt verkställande direktören. Målet för Colabits bolagsstyrning är att säkerställa smidiga och effektiva processer med hög etisk standard samt en god riskhantering och intern kontroll. Colabit är skyldigt att följa en mängd olika regler. Det externa ramverket för bolagsstyrningen omfattar bland annat aktiebolagslagen, årsredovisningslagen och en eventuell marknadsplats aktuella noteringsavtal och andra tillämpliga regler. Colabit har även ett internt regelverk som gäller olika nivåer inom koncernen. Det interna regelverket klargör ansvarsfördelning, uppdrag för funktioner och medarbetare samt ger vägledning om hur medarbetarna ska verka enligt Colabits grundläggande värderingar. Den del av det interna regelverket som beslutas av bolagsstämman är bolagsordningen. Styrningen inom koncernen regleras också av interna styrdokument som beslutas av styrelsen respektive VD. Bland de av styrelsen beslutade styrdokumenterna finns styrelsens arbetsordning, VD-instruktionen, attestinstruktion och kreditpolicy.

### Bolagsstämman

Aktieägarna utövar sitt inflytande på bolagsstämman genom att bland annat utse Bolagets styrelse och revisor.

### Valberedningen

Valberedningen nominerar ledamöter till Colabits styrelse som sedan föreslås för årsstämman. Valberedningens arbete inleds med en utvärdering av sittande styrelse. I nomineringen av kommande styrelse tar valberedningen hänsyn till de potentiella ledamöternas strategiska kompetens, utbildning och eventuellt annat styrelsearbete. Valberedningen inhämtar även synpunkter från de större ägarna.

På årsstämman lämnar valberedningen förslag på ersättning till styrelseledamöterna. Valberedningen lämnar även förslag på val av revisorer. Valberedningen, eller principen för val av valberedning beslutas av årsstämman.

### Styrelsen

Styrelseledamöterna utses av aktieägarna vid årsstämman med en mandattid på ett år. Styrelsen har sedan årsstämman 2022 fram till december bestått av 7 ledamöter och utöver ordinarie styrelseledamöter finns en styrelsesuppleant vald. VD är inte styrelseledamot men deltar som adjungerad på samtliga styrelsemöten men inte i ärenden som avser utvärdering av VD:s arbete. Andra medlemmar i företagsledningen, till exempel CFO, deltar när så krävs. För presentation av styrelse och företagsledning se sid 15 - 19. Styrelsen har det övergripande ansvaret för den verksamhet som bedrivs i koncernen. Styrelsen fastställer de övergripande målen och strategin för verksamheten, följer regelbundet upp och utvärderar verksamheten utifrån de av styrelsen bestämda målen och riktlinjerna och utser VD. Vidare har styrelsen ansvaret för att se till att verksamheten är organiserad på ett sådant sätt att redovisningen, medelsförvaltningen och de finansiella förhållandena i övrigt kontrolleras på ett betryggande sätt och att riskerna i verksamheten är identifierade och definierade samt mäts, följs upp och kontrolleras, allt i överensstämmelse med externa och interna regler, inklusive bolagsordningen. Styrelsen beslutar även om större förvärv och avyttringar liksom större investeringar samt säkerställer att den externa informationsgivningen präglas av öppenhet och saklighet

### Styrelsens arbete

Styrelsearbetet följer en årlig plan som innebär att styrelsen regelbundet följer upp och utvärderar verksamheten utifrån de av styrelsen bestämda målen och riktlinjerna. Styrelsen har haft 12 sammanträden under 2022. Styrelsens ordförande är Jan Nordlöf.

## Dotterbolag

Koncernen har idag två helägda dotterbolag, Colabit Fuel Produktion AB och Norrsundets Hamn AB samt ett delägt dotterbolag, Colabit Produktion AB, vilket ägs till 75%.

## Intressebolag

Colabitoil Sweden AB äger 41,29% i Greenbit AS och innehavet redovisas som ett intresseföretag där styrelsesammansättningen består av fem ledamöter varav Colabitoil Sweden AB representerar två.

## Styrelsens utskott

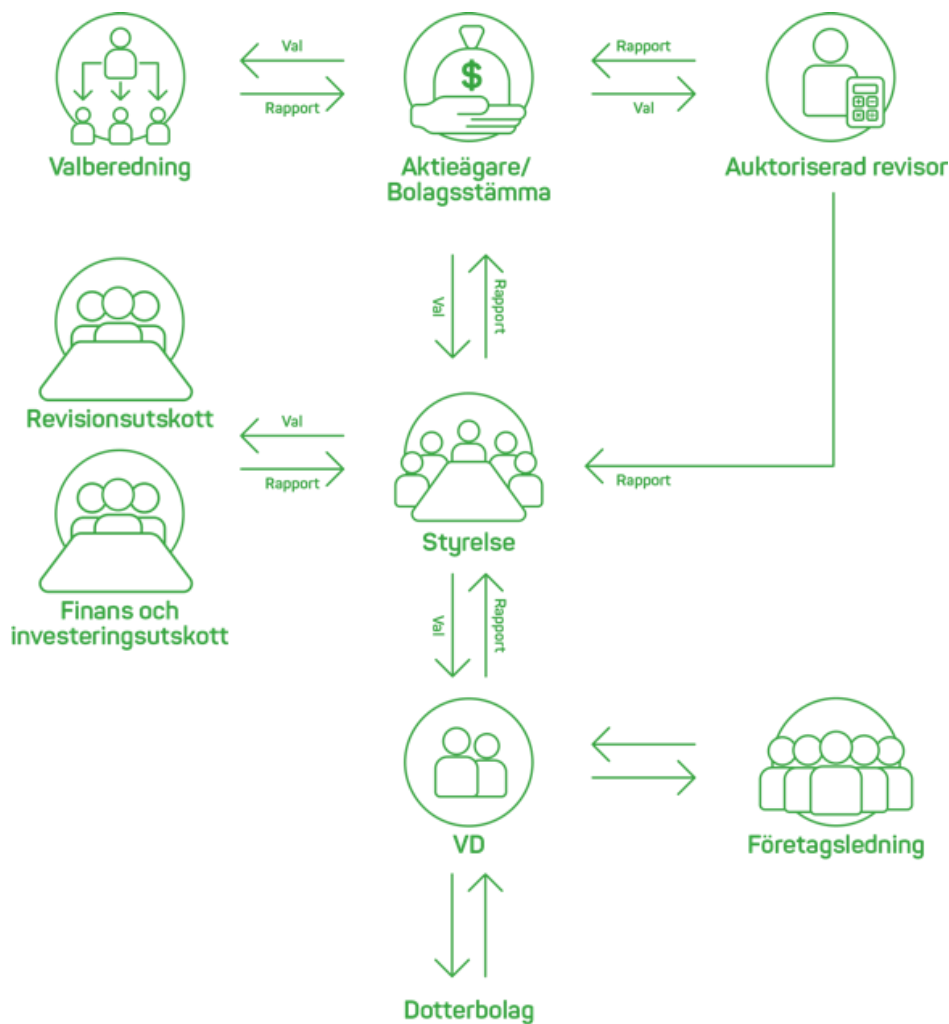
Styrelsens övergripande ansvar kan inte delegeras, men styrelsen har inrättat utskott för att bereda ärenden inom vissa definierade områden inför beslut av styrelsen. Inom styrelsen finns för

närvarande två utskott; Revisionsutskottet samt Finans- och investeringsutskottet. Utskotten rapporterar regelbundet till styrelsen. Ledamöterna utses av styrelsen för ett år i taget.

Revisionsutskottet har bland annat till uppgift att stödja styrelsen i dess arbete med att kvalitetssäkra koncernens finansiella rapportering. Revisionsutskottet håller fortlöpande kontakt med koncernens revisor. Revisionsutskottet består av två ledamöter från styrelsen och ordförande är Christer Sundin.

Finans- och investeringsutskottet inrättades under 2019 och bereder frågor rörande större investeringar samt likviditetsfrågor. Finans- och investeringsutskottet har tre ledamöter och ordförande är Björn Norrbom.

## Styrmodell för bolagsstyrning



## STYRELSE OCH LEDNING

### Styrelsen

#### Jan Nordlöf – styrelseordförande



Jan Nordlöf (född 1955) har lång och omfattande erfarenhet av att driva och bygga verksamheter. Jan har varit verksam inom energisektorn i många år och har arbetat i ledande befattningar inom EON|ES, PEAB samt som företagsledare i ett antal mindre bolag. Innan Colabitoil arbetade Jan som försäljningschef på Aeroform Fuel Cell AB.

**Invald:** 2013

**Utbildning:** Maskintekniker, Gävle

**Övriga uppdrag:** Medlem i Colabitoil Sweden AB:s Finans- och investeringsutskott. Styrelseledamot i Colabit Fuel Production AB, Colabit Försäljning Group AB (publ), Greenbit AS samt Högbacka Capital Consulting AB. Styrelseuppleant i Norrsundets Hamn AB, Colabit Produktion AB samt i Colabitoil Försäljning Group AB:s dotterbolag Colabit Försäljning AB, Colabit Inköp AB, Colabit Gdg-macken AB, Colabit Tankanläggningar AB.

**Aktieinnehav:** 1 190 769 (eget och via bolag)

**Teckningsoptioner serie 2020/2024:** 0 (noll)

#### Antonio Martinez - styrelseledamot



Antonio Martinez (född 1960) har lång erfarenhet från bygg- och fastighetsbranschen och av bolagsstyrning. Antonio är idag verksam på Hammersta Fastigheter AB. Hammersta Fastigheter AB bygger för egen förvaltning kontor, industri och bostäder.

**Invald:** 2016

**Utbildning:** El- och teleingenjör samt påbyggnadsutbildning inom marknadsföring och data. STI, Stockholms Tekniska Institut.

**Övriga uppdrag:** Styrelseledamot BRF Gallionsbilden 1, Dacenic Konsult AB, Prodani Sweden AB, Hamdot Bygg AB, Hammersta Fastigheter AB, Hamdot Kalvö AB. Styrelsesuppleant i Hamdot Fastigheter AB, Hamdot Städet ABo, Hamdot Gryt AB

**Aktieinnehav:** 20 000 (eget och via bolag)

**Teckningsoptioner serie 2020/2024:** 0 (noll)

## Björn Norrbom - styrelseledamot



Björn Norrbom (född 1945) har lång erfarenhet av bolagsstyrning med ett stort kontaktnät nationellt och internationellt. Tidigare erfarenheter omfattar ledande befattningar inom IBM, Cap Gemini, DEC, Qtel samt VD för Telia MegaCom och Telia Light och ordförande i Telia Danmark, Finland och Norge. Björn har och har haft ett antal styrelseuppdrag inom såväl svenska som utländska bolag

**Invald:** 2014

**Utbildning:** Bachelor of Business Administration (BBA), business IT, Stockholms Universitet

**Övriga uppdrag:** Medlem (ordförande) i Colabitoil Sweden AB:s Finans- och investeringsutskott samt styrelseledamot i Colabitoil Försäljning Group AB (publ) och Greenbit AS samt styrelsesuppleant i Bobtail Nordic Pharma AB och Grizzly Konsult AB.

**Aktieinnehav:** 1 162 301 (eget och via bolag)

**Teckningsoptioner 2020/2024:** 0 (noll)

## Christer Sundin – styrelseledamot



Christer Sundin (född 1949) besitter omfattande kompetens inom bolagsstyrning och finansiering. Här utöver har Christer Sundin haft ledande befattningar inom fastighetsbolag och finansinstitut. Christer har ett stort kontaktnät inom fastighets- och industrisektorn och innehar ett antal styrelseuppdrag i Sverige.

**Invald:** 2014

**Utbildning:** Civilekonom, Uppsala universitet

**Övriga uppdrag:** Medlem (ordförande) i Colabitoil Swedens AB:s Revisionsutskott samt Finans- och investeringsutskott. Styrelseordförande i Lignus Housing AB, CLS Invest AB, Kraftkonsult i Skandinavien AB, ordförande i Elvida i Skandinavien AB. Ledamot Björnrike Syd Holding AB med db, styrelseledamot Backaheden Fastigheter AB, styrelseledamot i Krona Public Real Estate AB

**Aktieinnehav:** 1 132 301 (eget och via bolag)

**Teckningsoptioner serie 2020/2024:** 0 (noll)

## Fredrik Törnqvist - styrelseledamot



Fredrik Törnqvist (född 1965), bosatt i Stockholm, är civilekonom med examen från Uppsala universitet. Fredrik har lång erfarenhet från drivmedelsindustrin där han har haft många olika chefsroller i företag som Statoil, numera Circle K, OKQ8 och Neste. Sedan 2019 driver Fredrik egen konsultverksamhet med fokus på affärsutveckling, projektledning och påverkansarbete. Uppdragsgivarna idag är branschorganisationer, oljebolag, återförsäljare och innovativa nystartade bolag med förnybara produkter och lösningar i sin portfölj.

**Invald:** 2020

**Utbildning:** Civilekonom, Uppsala universitet

**Övriga uppdrag:** Styrelseledamot i Colabitoil Försäljning Group AB (publ), styrelseledamot i Turn Right AB och styrelseledamot och ordförande i Fossil Free Marine Europe AB.

**Aktieinnehav:** 0 (noll)

**Teckningsoptioner serie 2020/2024:** 25 000

## Ulf Fredrixon – styrelseledamot



Ulf Fredrixon (född 1955) har arbetat i ledande befattningar i mer än 35 år, framför allt med erfarenhet från finansbranschen i bolag som Carnegie och Erik Penser Bank men även erfarenhet från egen konsultverksamhet inriktad mot organisationsstyrning och affärsutveckling. Ulfs erfarenhet inkluderar ledande befattning i börsnoterat bolag. CFO i Colabitoil Sweden AB under perioden oktober 2017 – mars 2021.

**Invald:** 2021

**Utbildning:**

Civilekonom, Handelshögskolan Umeå

**Övriga uppdrag**

Styrelseledamot i Frixagon AB och Colabitoil Försäljning Group AB (publ). Medlem i Colabitoil Sweden AB:s Revisionsutskott sedan 1 januari 2022.

**Aktieinnehav:** 2 500 (via bolag)

**Teckningsoptioner serie 2020/2024:** 70 000

## Jon-Erik Brøndmo – styrelseledamot



Entreprenör sedan 1994 som varit med och byggt upp verksamheter såsom Steen & Strøm, Choice Hotels Scandinavia och Colloseum Klinikken. Investerare och styrelseordförande i Greenbit AS sedan 2007. Är idag engagerad i ett antal olika bolag som arbetar med bioenergi, drivmedel, vattenkraft, hållbart byggande och fastighetsutveckling.

**Invald:** 2022

**Utbildning:**

Bachelor från University of Colorado 1988 och MBA från BI Norwegian Business School 1993.

**Övriga uppdrag**

Styrelseledamot och ordförande i Helse Eiendom AS, Dts Eiendom AS, Valle Media AS, Kobbervikdalen 159 AS, Kobbervikdalen, Næringseiendom AS, Kobbervikdalen 157 AS, Heim Tv AS, Oslo Klatresenter AS, Haugholt Holding AS, Drammensveien 1 Utvikling AS, Hbh Construction AS, W B C AS, Ra1 Gruppen AS, Stor Fallhøyde AS, Brostad AS, Greenbit Energy AS samt Greenbit AS. Styrelseledamot i Oh5 Holding AS, Lille Matterhorn AS, Anders Opsahl Holding AS, Opsahl AS, Herføl Vann og Avløp Sa, Union Eiendomskapital Uref AS, Union Eiendomskapital Core AS samt Estate Media AS.

**Aktieinnehav: 0**

**Teckningsoptioner serie 2020/2024: 0**

## Ledning

### Magnus Nyfjäll – VD



Magnus Nyfjäll (född 1967) har över 35 års erfarenhet inom logistik, försäljning, marknadsföring och distribution av bränsle, smörjmedel och relaterade tjänster. Närmast verkade Magnus som VD och styrelseledamot för Emission Particle Solution Sweden AB samt EPS International Holding Ltd Kanada. EPS är ett innovativt miljöutvecklingsföretag som förädlar vanliga bränslen till högpresterande bränslen. Dessförinnan verkade Magnus som VD och styrelseordförande för Swea Energi Group som är ett nationellt sälj, marknadsföring och distributions-företag inom bränsle och smörjmedel.

**Anställd sedan:** augusti 2019

#### Övriga uppdrag

Styrelseledamot i Colabit Inköp AB, Colabit GDG-Macken AB, Colabit Tankanläggningar AB, Colabit Försäljning AB, Norrsundets Hamn AB, Colabit Produktion AB samt Colabit Fuel Production AB. Styrelseledamot i Greenbit Energy AS, Blue Energy AS, AS Tank Storage, Eco-1 Bioenergi AS, AS Nordic Fuel Supply, Blue Was AS samt VD i Greenbit AS.

**Aktieinnehav:** 0 (noll)

**Teckningsoptioner serie 2020/2024:** 132 000

### Christopher Amneus – CFO



Christopher Amnéus (född 1975) har dom senaste 8 åren varit verksam inom Oljebranschen som affärsutvecklare och tf CFO i DCC Energys svenska oljedistributionsbolag Swea Energi. Innan oljebranschen arbetade Christopher i närmare 14 år på PwC i Göteborg, huvudsakligen inom Corporate Finance med fokus på transaktionsrådgivning, företagsvärdering och analys men har även med sig erfarenheter från revision och redovisning.

**Anställd sedan:** Mars 2021

#### Övriga uppdrag

Styrelseledamot i Colabit Inköp AB, Colabit GDG-Macken AB, Colabit Tankanläggningar AB, Colabit Försäljning AB, Colabit Produktion AB, Colabit Fuel Production AB, Norrsundets Hamn samt CFO för Greenbit AS.

**Aktieinnehav:** 0 (noll)

**Teckningsoptioner serie 2020/2024:** 101 000

## FÖRVALTNINGSBERÄTTELSE

Styrelsen och VD för Colabitoil Sweden AB (publ) avger härmed årsredovisning och koncernredovisning för verksamhetsåret 2022-01-01 till 2022-12-31. Redovisningsvalutan är SEK, alla belopp är i tkr om inte annat anges.

### Colabitoil i korthet

Colabitoil Sweden AB (organisationsnummer 556478–4485) har sitt säte i Gävleborgs län, Gävle kommun. Bolaget har två helägda dotterbolag, Colabit Fuel Production AB och Norrsundets Hamn AB samt delägda dotterbolaget Colabit Produktion AB. Med ”Colabit” eller ”Bolaget” avses koncernen, det vill säga Colabitoil Sweden AB och samtliga dotterbolag. Jämförelser inom parentes avser motsvarande period föregående år, om inget annat anges.

### 2022 i korthet

Sammanfattning av räkenskapsåret 2022 (1 januari till 31 december).

- Nettoomsättning uppgick till 439 712 (1 697 744) tkr
- Utvecklingskostnader uppgick till -11 026 (-14 917) tkr
- Rörelseresultatet före goodwillavskrivningar (EBITA) uppgick till -67 840 (233 351) tkr
- Goodwillavskrivningar för perioden uppgick till 0 (-22 051) tkr
- Resultatet efter finansiella poster uppgick till -73 500 (-187 510) tkr
- Resultatet per aktie\* uppgick till -8,3 (21,0) kr
- Soliditeten\*\* uppgick till 42,7% (50,1%)

*\*Resultat per aktie: Periodens resultat dividerat med genomsnittligt antal aktier. Genomsnittligt antal aktier i moderbolaget för 2022: 8 854 378 aktier. Antal aktier per den 31 december 2022: 8 854 378 aktier.*

*\*\*Soliditet: Egna kapitalets andel av balansomslutningen.*

### Väsentliga händelser under 2022

Den detaljplan som, som bolag inom koncernen arbetat med under tidigare år, har slutligen godkänts och vunnit laga kraft i mars 2022. Anledningen till ny detaljplan är det bioraffinaderi som dotterbolaget Colabit Produktion AB planerar att bygga i Norrsundets Hamn.

Dotterbolaget Norrsundets Hamn AB har under året avslutat Leaderprojektet ”Rädda järnvägen till Norrsundet”, som startade 2017. Projektet har inneburit en ombyggnad och uppgradering av bangården, vilket har lett till att den kommer att klara även den typ av tåghantering som såväl Norrsundets Hamn AB som Colabit Produktion AB kommer att behöva inom sina verksamheter, i sitt framtida behov.

### Väsentliga händelser efter räkenskapsårets utgång

Colabitoil Sweden AB ägde per 31 december 41,29% av aktierna i Greenbit AS i vars koncern Colabitoil Försäljning Group AB (”CFG”) ingår och är majoritetsägare (70,34%). Greenbit AS har erbjudit minoritetsägarna i CFG motsvarande erbjudande som Colabitoil Sweden AB erhållit och accepterat. Minoritetsaktieägare i CFG motsvarande c. 18% har under 2023 accepterat och genomfört ett aktiebyte vilket gör att Greenbit-koncernen äger c. 88% av aktierna i CFG. Det innebär att Colabitoil Sweden AB:s aktieägarandel per maj 2023 uppgår till c. 37,3%, om samtliga minoritetsaktieägare accepterar Greenbits erbjudande kommer Colabitoil Sweden AB:s aktieägarandel utgöra 35,17%

## Förväntad framtida utveckling samt väsentliga risker och osäkerhetsfaktorer

### Leverantörer/tillverkare

I nuläget har Colabit ett begränsat antal leverantörer och skulle samarbetet med någon av dessa av någon anledning upphöra finns risk att detta skulle ha en negativ inverkan på koncernens verksamhet, bland annat avseende svårigheter att snabbt finna annan leverantör. Colabit har för avsikt att ingå ytterligare samarbeten med leverantörer och tillverkare i takt med att etableringen av produktionsanläggningen fortskrider. Risk finns att etablering av nya leverantörer eller tillverkare bli mer kostsam och/eller tar längre tid än beräknat, vilket i förlängningen kan komma att leda till exempelvis fördröjda eller uteblivna intäkter. Det finns även risk för att Colabits leverantörer och tillverkare inte till fullo uppfyller de kvalitetskrav som koncernen ställer. Koncernen har inga direkta leverantörsrelationer med leverantörer med bas i vare sig Ryssland eller Ukraina och ser i nuläget mindre indirekta relationer avseende inköp av produkter eller tjänster knutna till dessa länder eller den konflikt som pågår.

### Finansieringsbehov och kapital

Colabits pågående, och planerade framtida, expansion medför ökade kostnader och investeringar. Det finns risk för att det förmodade behovet av ytterligare kapital och/eller likviditet inte kan tillgodoses. Lyckas inte nödvändig kapital och/eller likviditetsanskaffning finns risk för att utvecklingen tillfälligt stoppas eller att koncernen tvingas bedriva verksamheten i lägre takt än önskat, vilket kan leda till försenade eller uteblivna intäkter.

### Priser

Etablering av en produktionsanläggning vid Norrsundets Hamn och den framtida avkastningen är kopplad till den totala investeringskostnaden. Mot bakgrund av den teknik och utrustning som skall användas i kombination med de råvaror vilken produktion skall baseras på så kommer verksamheten att exponeras mot råvarupriser i framtiden. I nuläget är koncernens exponering begränsad.

### Tillstånd

Verksamheten bedrivs med vissa tillstånd. Vid förlust av något tillstånd kan verksamheten påverkas negativt. För byggnation av produktionsanläggning krävs bland annat miljötillstånd. Om sådant tillstånd försenas eller uteblir för tänkt plats för uppförande av produktionsanläggning förskjuts tiden för byggnation.

### Nyckelpersoner och medarbetare

Colabit är ett relativt litet företag och nyckelpersonerna har omfattande kompetens och lång erfarenhet inom koncernens verksamhetsområde. Det finns risk att en förlust av en eller flera nyckelpersoner kan komma att medföra negativa konsekvenser för verksamheten och intäktsmöjligheterna.

### Förväntad framtida utveckling

Colabit-koncernen förväntas inte kunna generera ett positivt kassaflöde från den löpande verksamheten under 2023 utan fortsätter att vara beroende av extern finansiering för att nå målet med en egen produktionsanläggning av förnybara flytande drivmedel. I och med avyttringen av Colabitoil Försäljning Group-koncernen (tidigare Smart Energy-koncernen) i slutet av 2021 avslutades tidigare förvärvskrediter under första halvåret 2022 och refinansiering är ännu inte säkrad vilket påverkar koncernens förutsättningar att säkerställa kapitalbehovet de kommande 12 månaderna.

Utvecklingen av Norrsundets Hamn förväntas vara positiv med fokus på att höja uthyrningsgraden ytterligare och förväntas fortsätta utvecklas positivt under 2023. Befintlig fastighetsfinansiering löper ut per 31 december 2023 och arbetet med refinansiering av dessa fastighetskrediter har påbörjats men ännu inte avslutats. I nuläget förväntas det finnas goda förutsättningar att refinansiera befintliga fastighetslån till en högre belåningsgrad än tidigare vilket skulle förbättra koncernens likviditet och säkra koncernens fortsatta drift under de kommande 12 månaderna.

Forskning och utveckling inom ramen för egenproducerade förnybara drivmedel fortsätter under 2023 med fokus på tillverkning i fullskalig produktion samtidigt som arbetet med konstruktion av den planerade produktionsanläggningen och miljötillstånd kommer att fortgå under 2023.

Bolaget bevakar utvecklingen av den väpnade konflikten som pågår i Ukraina men är i nuläget inte direkt påverkade då vare sig inköp eller försäljning sker till några parter som har sitt ursprung i de länder som är involverade i konflikten. Det är i nuläget omöjligt att förutse om bolaget kommer att kunna påverkas på kort- eller lång sikt men det är inte omöjligt att det kan komma att påverka såväl kunder som leverantörer eller kapitalmarknaden om konflikten blir långvarig.

## Hållbarhetsrapport

Colabit är ett hållbarhetsföretag vars affärsidé och verksamhet helt och hållet vilar på tanken att vara ett långsiktigt, ambitiöst och miljövänligt alternativ inom drivmedelssektorn. Colabit ska bidra till ett fossilfritt samhälle genom att producera och tillhandahålla förnybara drivmedel och andra hållbara produkter. För Colabit innebär hållbart företagande att vi arbetar för ett socialt, ekonomiskt och miljömässigt hållbart samhälle, vi bryr oss om hela kedjan. Det som driver oss är tanken på vad vi lämnar efter oss till kommande generationer genom våra förnybara drivmedel och en hållbar ekonomisk tillväxt - grönt på alla sätt. Det är därför vi alltid säger att vi har miljön i tankarna, såväl klimat, hälsa och arbetsmiljö som gröna siffror.

Hållbarhet betyder att Colabitoil värnar om befintliga resurser samtidigt som vi driver utvecklingen framåt gällande mer hållbara alternativ relaterat till de ekonomiska, sociala och miljömässiga aspekterna. Som nytänkande i drivmedelsbranschen skiljer vi oss genom att erbjuda förnybara drivmedel och innovativa lösningar på en traditionell marknad.

### Miljö

Miljöarbetet är väl integrerat i organisationen och det bedrivs ett kontinuerligt arbete för att upprätthålla och förbättra koncernens hållbarhetsarbete. Gällande lagstiftning och miljökrav utgör, tillsammans med bolagets miljöpolicy, grunden för det hållbarhetsarbete som involverar såväl koncernens kunder och medarbetare som leverantörer och entreprenörer.

Tillgången till råvara kan komma att bli svår att tillgodose, både för våra leverantörer och för oss i producentledet. Vi arbetar kontinuerligt för att säkerställa att vi har tillgång till den volym som vår produktionsanläggning och affärsplan förutsätter.

### Personal och sociala förhållanden

Colabit satsar på arbetsmiljön och god hälsa bland medarbetarna. Arbetsmiljö är lika viktigt för Colabit som HVO är för klimatet. Som arbetsgivare är det viktigt att satsa på trivsel, anställda som trivs är lojala och gör ett bra jobb. De stannar kvar och blir goda ambassadörer och produktiviteten ökar. Ingen ska diskrimineras eller utsättas för trakasserier på sin arbetsplats. Vi arbetar ständigt för att skapa en öppen, inkluderande och säker arbetsplats som präglas av mångfald och respekt för varandra. Alla, oavsett bakgrund, kön, ålder eller andra olikheter, behandlas med samma respekt. Alla ges samma möjligheter till karriär, utveckling och trivsel på sin arbetsplats.

**Respekt för mänskliga rättigheter**

Samma nolltolerans för trakasserier och diskriminering gäller såväl medarbetare som mot andra externa parter vi kommer i kontakt med. Koncernen följer lagar och regler och strävar efter att vara en ansvarsfull aktör i samhället. Vi tar ansvar för våra affärer och att inte kränka de mänskliga rättigheterna. Ett fortsatt arbete krävs dock för att vi ska kunna identifiera ytterligare risker med vår verksamhet och vad vi kan göra för att motverka dessa.

**Motverkande av korruption**

Risk för korruption och mutor kan uppstå i alla affärsrelationer och interaktioner med andra parter. Genom att synliggöra dessa risker och riktlinjer gällande etiska affärsregler för våra medarbetare arbetar vi för att motverka att sådana situationer uppstår. Även inom detta område krävs ytterligare arbete med att identifiera riskerna och motverka dessa i vår verksamhet.

**Om Hållbarhetsrapporten**

Hållbarhetsrapporten omfattar hela Colabit-koncernen. Hållbarhetsrapporten är upprättad enligt ÅRL kapitel 6 och 7.



## UTVECKLING I SIFFROR UNDER ÅRET

### Koncernen

Moderbolaget Colabitoil Sweden AB sålde den 23 december 2021 dotterbolaget Colabitoil Försäljning Group AB, med dess dotterbolag. I och med den försäljningen avyttrades de bolag där den tidigare koncernens försäljning skedde (försäljning av drivmedel och eldningsolja). Jämförelseperioderna som presenteras i rapporten är således inte helt jämförbara med motsvarande perioder 2022.

#### Resultat

Koncernens resultat för 2022 uppgår till -73,3 (185,7) MSEK. Den stora förändringen jämfört med 2021 förklaras främst av nämnda avyttring av dotterbolagskoncernen Colabitoil Försäljning Group AB, vilken gav en realisationsvinst på 198,3 MSEK 2021. Resultatet för året speglar koncernens kostnader för produkt- och teknikutveckling av förnybara drivmedel samt gemensamma ledningsfunktioner och kostnader inom moderbolaget. Hamnverksamheten bidrar med ett negativt resultat på -4,1 MSEK, huvudsakligen beroende på höga finansiella kostnader. Därutöver har Colabitoil Sweden AB:s andel i intresseföretaget Greenbit AS påverkat koncernens resultat med -51,4 MSEK.

Koncernens rörelseintäkter består till största delen av intäkter avseende vidarefakturerade kostnader. Inköp av drivmedel har skett i dotterbolaget Colabit Produktion AB, vilket därefter har vidarefakturerats till bolag inom Greenbit-koncernen (409,9 MSEK).

Årets intäkter från hamnverksamheten inom Norrsundets Hamn AB uppgår till 25,4 (23,3) MSEK, en ökning jämfört med föregående år främst tack var fler fartygsanlöp under 2022, både avseende större fartyg och fiskebåtar.

Den största delen av koncernens rörelsekostnader utgörs av inköp av drivmedel i Colabit Produktion AB, vilka vidarefaktureras (se kommentarer ovan).

I koncernens rörelsekostnader för året ingår också kostnader för produkt- och teknikutveckling av förnybara drivmedel med 11,0 (14,9) MSEK. Därutöver har under året 2,5 (5,1) MSEK investerats i anläggningstillgångar avseende det planerade bioraffinaderiet.

Hamnverksamheten inom dotterbolaget Norrsundets Hamn AB står för 26,3 (19,3) MSEK av koncernens rörelsekostnader 2022. Fler fartygsanlöp, samt att en del upprustnings- och reparationskostnader har uppstått under året, förklarar ökningen jämfört med föregående år. Även merkostnader för ett Leaderprojekt (EU-projekt) under projektets sista år, förklarar den högre kostnaden jämfört med 2021.

Den stora minskningen av intäkter och kostnader för perioden i jämförelse med 2021 förklaras av nämnda försäljning av Colabitoil Försäljning Group AB.

#### Likviditet och finansiering

Koncernens likvida medel per den 31 december 2022 uppgick till 1,5 (29,6) MSEK och årets kassaflöde uppgick till -28,1 (2,9) MSEK.

Bolaget arbetar aktivt med likviditetsplanering och finansiering och i likhet med tidigare rapportering bygger de kommande 12 månadernas likviditetsprognos till viss del på försäljning av aktier och andelar i dotterbolaget Colabit Produktion AB, alternativt aktier och andelar i intresseföretaget Greenbit AS. Den planerade börsintroduktionen av Greenbits aktie har förskjutits i tid och kan inte förväntas vara genomförd inom 12 månader vilket påverkar koncernens likviditetsplanering och tillgång till kapital. Styrelsen och företagsledningen fortsätter arbetet med finansiering och om det skulle krävas, en senareläggning av planerade investeringar.

Beslutet att minska ägarandelen i dotterbolaget Colabit Produktion AB som 2021 resulterade i en avyttring om 20% bidrog med 15 MSEK i likviditet i 2021 och ytterligare 15 MSEK under 2022. Mot bakgrund av att beslutet om att minska ägarandelen till 50 procent ligger kvar, skulle ytterligare avyttringar kunna medföra ett likviditetstillskott om minst 75 MSEK.

Arbetet med att ansöka om offentligt finansierade investeringsbidrag fortsätter och arbetet har kompletterats med stöd av externa resurser. Arbetet med bidragsfinansiering inkluderar bidrag från

Energimyndigheten inklusive Industriklivet med flera. Arbetet med att ansöka om bidrag hos EIC ("European Innovation Council") fortsätter även det, främst i syfte för att finansiera den löpande verksamheten kopplad till den planerade produktionsanläggningen. EIC's bidragsprogram möjliggör finansiering upp till 70% av kostnaderna upp till maximalt 2,5 MEUR.

I övrigt är uppfattningen att det finns ett positivt intresse och fokus från kapitalmarknaden och även statliga institutioner och fonder för just investeringar inom hållbarhet och verksamheter, produkter och tjänster med fokus på koldioxidminskning. Styrelsen fortsätter arbetet med en eventuell ägarspridning och kapitalanskaffning i syfte att tillföra 50 MSEK.

Sammantaget görs bedömningen att Bolaget klarar den löpande verksamheten de kommande 12 månaderna men det föreligger en mycket högre osäkerhetsfaktor än tidigare huruvida extern lånefinansiering eller en nyemission kan infrias inom den tidsramen som krävs för att säkerställa fortsatt drift. Skulle finansiering inte erhållas tyder det på att det finns en väsentlig osäkerhetsfaktor som kan leda till betydande tvivel om bolagets förmåga att fortsätta verksamheten de kommande 12 månaderna.

#### Soliditet

Koncernens egna kapital per den 31 december 2022 uppgick till 165,0 (218,4) MSEK och soliditeten uppgick vid samma tillfälle till 42,7 (50,1) procent.

## Nyckeltal koncernen

	jan-dec 2022	jan-dec 2021	jan-dec 2020
Nettoomsättning, tkr	439 712	1 697 744	1 023 836
Rörelseresultat (EBIT), tkr	-67 840	211 300	-36 717
Rörelsemarginal %	-15,4%	12,4%	-3,6%
Årets/periodens resultat, tkr	-73 347	185 627	-49 028
Eget kapital, tkr	165 028	218 374	86 539
Balansomslutning, tkr	386 429	436 127	594 547
Soliditet (%)	42,7%	50,1%	14,6%
Eget kapital per aktie, kr	18,6	24,7	9,8
Resultat per aktie, kr	-8,3	21,0	-5,5
Registrerade antal aktier '000	8 854	8 854	8 854
Genomsnittligt antal aktier '000	8 854	8 854	8 854

## Moderbolaget

### Resultat

Moderbolagets resultat för 2022 uppgår till -44,6 (60,0) MSEK. Året har belastats med en nedskrivningskostnad på -36 MSEK avseende nedskrivning av dotterbolagsaktier i Colabit Produktion AB.

Moderbolagets intäkter består i stort sett enbart av vidarefakturerade kostnader. Bland annat sker en del inköp av drivmedel i Colabitoil Sweden AB, som därefter vidarefaktureras till bolag i den avyttrade Colabitoil Försäljning Group-koncernen.

Rörelsens kostnader är i huvudsak kostnader för ledning samt andra koncerngemensamma kostnader, dessa vidarefaktureras delvis till Greenbitkoncernen. Dessutom ingår kostnader för inköp av drivmedel, vilka, som nämnts, vidarefaktureras.

### Likviditet

Moderbolagets likvida medel per den 31 december 2022 uppgick till 0,3 (23,0) MSEK. Årets kassaflöde uppgick till -22,7 (23,0) MSEK.

### Soliditet

Moderbolagets egna kapital har påverkats av årets negativa resultat och uppgick per den 31 december 2022 till 212,6 (257,2) MSEK och soliditeten uppgick vid samma tillfälle till 67,8 (62,8) procent.

## Flerårsjämförelse moderbolaget (tkr)

	2022	2021	2020	2019	2018
Nettoomsättning	4 424	174 920	566 234	586 528	545 265
Resultat efter finansiella poster	-44 566	59 460	105 293	-16 509	11 685
Balansomslutning	313 530	409 199	414 001	212 987	213 976
Soliditet (%)	67,8	62,8	47,6	42,4	49,7

### Förslag till resultatdisposition (moderbolaget)

Styrelsens förslag till disposition av bolagets resultat

Till årsstämman förfogande står:

Överkursfond	65 702
Balanserat resultat	189 961
Årets resultat	-44 566
<b>Summa</b>	<b>211 097</b>

Styrelsen föreslår att:

i ny räkning överföres	211 097
<b>Summa</b>	<b>211 097</b>

Beträffande bolagets resultat och ställning i övrigt hänvisas till efterföljande resultat- och balansräkningar med tillhörande noter.



## KONCERNENS RESULTATRÄKNING

	<b>Not</b>	<b>jan-dec 2022</b>	<b>jan-dec 2021</b>
<b>Rörelsens intäkter</b>			
Nettoomsättning	2	439 712	1 697 744
Övriga rörelseintäkter		7 755	202 898
<b>Summa rörelsens intäkter</b>		<b>447 467</b>	<b>1 900 642</b>
<b>Rörelsens kostnader</b>			
Handelsvaror		-424 320	-1 527 781
Övriga externa kostnader	4,5	-20 479	-73 778
Personalkostnader	6	-11 776	-39 325
Av- och nedskrivningar av materiella och immateriella anläggningstillgångar		-6 807	-47 279
Övriga rörelsekostnader		-501	-1 249
<b>Summa rörelsens kostnader</b>		<b>-463 883</b>	<b>-1 689 412</b>
Andel i intresseföretags resultat efter skatt		-51 424	70
<b>Rörelseresultat</b>		<b>-67 840</b>	<b>211 300</b>
<b>Resultat från finansiella poster</b>			
Ränteintäkter och liknande resultatposter	8	1	516
Räntekostnader och liknande resultatposter	9	-5 661	-24 306
<b>Summa resultat från finansiella poster</b>		<b>-5 660</b>	<b>-23 790</b>
<b>Resultat efter finansiella poster</b>		<b>-73 500</b>	<b>187 510</b>
Periodens skatt	10	153	-1 883
<b>Periodens resultat</b>		<b>-73 347</b>	<b>185 627</b>
Hänförligt till moderbolagets aktieägare		-70 712	183 285
Innehav utan bestämmande inflytande		-2 634	2 342



## KONCERNENS BALANSRÄKNING

TILLGÅNGAR	Not	2022-12-31	2021-12-31
<b>Anläggningstillgångar</b>			
<b>Immateriella anläggningstillgångar</b>			
Goodwill	11	-	0
Licenser	12	1 432	1 432
Övriga immateriella anläggningstillgångar	13	2 107	1 599
<b>Summa immateriella tillgångar</b>		<b>3 539</b>	<b>3 031</b>
<b>Materiella anläggningstillgångar</b>			
Byggnader och mark	14	68 784	71 194
Maskiner och andra tekniska anläggningar	15	43 534	42 368
Inventarier, verktyg och installationer	16	3 037	4 509
Fordon	17	460	824
Pågående nyanläggningar	18	8 606	9 924
<b>Summa materiella anläggningstillgångar</b>		<b>124 421</b>	<b>128 819</b>
<b>Finansiella anläggningstillgångar</b>			
Andelar i intresseföretag och gemensamt styrda företag	21	176 263	227 687
Depositioner	22	300	20 927
<b>Summa finansiella anläggningstillgångar</b>		<b>176 563</b>	<b>248 614</b>
<b>Summa anläggningstillgångar</b>		<b>304 523</b>	<b>380 464</b>
<b>Omsättningstillgångar</b>			
<b>Kortfristiga fordringar</b>			
Kundfordringar	23	2 576	2 720
Fordringar hos intresseföretag och gemensamt styrda företag		21 950	19 318
Aktuella skattefordringar		137	-
Övriga fordringar	24	52 874	1 678
Förutbetalda kostnader och upplupna intäkter	25	2 890	2 372
<b>Summa kortfristiga fordringar</b>		<b>80 427</b>	<b>26 088</b>
Kassa och bank		1 479	29 575
<b>Summa omsättningstillgångar</b>		<b>81 906</b>	<b>55 663</b>
<b>SUMMA TILLGÅNGAR</b>		<b>386 429</b>	<b>436 127</b>



## KONCERNENS BALANSRÄKNING (forts.)

<b>EGET KAPITAL OCH SKULDER</b>		<b>2022-12-31</b>	<b>2021-12-31</b>
Aktiekapital		1 476	1 476
Övrigt tillskjutet kapital		80 722	65 722
Annat eget kapital inklusive periodens resultat		79 033	149 743
<b>Eget kapital hänförligt till moderföretagets aktieägare</b>		<b>161 231</b>	<b>216 941</b>
Innehav utan bestämmande inflytande		3 798	1 433
<b>Summa eget kapital</b>		<b>165 028</b>	<b>218 374</b>
<b>Avsättningar</b>			
Uppskjuten skatteskuld	10	3 398	3 551
Övriga avsättningar		7 100	7 100
<b>Summa avsättningar</b>		<b>10 498</b>	<b>10 651</b>
<b>Långfristiga skulder</b>			
Skulder till kreditinstitut	26,27	-	50 160
Skulder till intresseföretag	29	66 303	-
<b>Summa långfristiga skulder</b>		<b>66 303</b>	<b>50 160</b>
<b>Kortfristiga skulder</b>			
Skulder till kreditinstitut	27	50 000	53 083
Leverantörsskulder		50 176	9 547
Skulder till intresseföretag och gemensamt styrda företag	29	683	64 400
Aktuella skatteskulder		-	373
Övriga skulder		37 344	20 465
Upplupna kostnader och förutbetalda intäkter	30	6 398	9 074
<b>Summa kortfristiga skulder</b>		<b>144 601</b>	<b>156 942</b>
<b>SUMMA EGET KAPITAL OCH SKULDER</b>		<b>386 429</b>	<b>436 127</b>



## KONCERNENS FÖRÄNDRINGAR I EGET KAPITAL

(tkr)	Aktiekapital	Övrigt till- skjutet kapital	Balanserat resultat mm.	Innehav utan best. infl.	Summa eget kapital
<b>Eget kapital 2021-01-01</b>	<b>1 476</b>	<b>70 822</b>	<b>-72 647</b>	<b>86 888</b>	<b>86 539</b>
Optionspremier			210		210
Förändring av innehav utan bestämmande inflytande vid försäljning av dotterbolag				-89 003	-89 003
Transaktioner med innehav utan bestämmande inflytande			33 795	1 206	35 001
Upplösning till följd av nedskrivning av anläggningstillgång		-5 100	5 100		0
Årets resultat			183 285	2 342	185 627
<b>Eget kapital 2021-12-31</b>	<b>1 476</b>	<b>65 722</b>	<b>149 743</b>	<b>1 433</b>	<b>218 374</b>
<b>Eget kapital 2022-01-01</b>	<b>1 476</b>	<b>65 722</b>	<b>149 743</b>	<b>1 433</b>	<b>218 374</b>
Aktieägartillskott		15 000		5 000	20 000
Årets resultat			-70 712	-2 634	-73 347
<b>Eget kapital 2022-12-31</b>	<b>1 476</b>	<b>80 722</b>	<b>79 033</b>	<b>3 798</b>	<b>165 028</b>



## KONCERNENS KASSAFLÖDESANALYS

	<i>Not</i>	jan-dec 2022	jan-dec 2021
<b><i>Den löpande verksamheten</i></b>			
Rörelseresultat		-67 840	211 354
Av- och nedskrivningar		6 807	47 225
Justering för övriga poster som inte ingår i kassaflödet	31	51 361	-198 598
Erhållen ränta		-	516
Erlagd ränta		-5 660	-24 305
Betald inkomstskatt		-510	-5 428
<b><i>Förändring rörelsekapital</i></b>			
Förändring lager		-	-27 827
Förändring kortfristiga fordringar		18 216	-64 449
Förändring kortfristiga skulder		60 054	279 569
<b><i>Kassaflöde från den löpande verksamhet</i></b>		<b>62 428</b>	<b>218 057</b>
<b><i>Investeringsverksamheten</i></b>			
Förvärv immateriella anläggningstillgångar		-555	-1 552
Förvärv materiella anläggningstillgångar		-2 931	-13 268
Försäljning materiella anläggningstillgångar		631	2 720
Försäljning andelar i dotterföretag		-	139 974
Förvärv andelar intresseföretag		-	-227 617
Betalda och återbetalda övriga finansiella anläggningstillgångar		-31 928	-58 112
<b><i>Kassaflöde från investeringsverksamheten</i></b>		<b>-34 783</b>	<b>-157 855</b>
<b><i>Finansieringsverksamheten</i></b>			
Amortering av skuld		-55 743	-14 472
Förändring övriga finansiella		-	-33 505
Förändring checkräkningskredit		-	-12 068
Transaktioner med minoritetsintresse		-	2 500
<b><i>Kassaflöde från finansieringsverksamheten</i></b>		<b>-55 743</b>	<b>-57 333</b>
<b><i>Ökning/minskning av likvida medel</i></b>		<b>-28 098</b>	<b>2 869</b>
Likvida medel vid perioden/årets början		29 575	26 706
Likvida medel vid periodens/årets slut		1 479	29 575



## MODERBOLAGETS RESULTATRÄKNING

	<i>Not</i>	jan-dec 2022	jan-dec 2021
<b>Rörelsens intäkter</b>			
Nettoomsättning	2,3	4 424	174 920
Övriga rörelseintäkter		6 748	17 100
<b>Summa rörelsens intäkter</b>		<b>11 172</b>	<b>192 020</b>
<b>Rörelsens kostnader</b>			
Handelsvaror	3	-4 762	-175 056
Övriga externa kostnader	4,5	-7 142	-14 043
Personalkostnader	6	-6 554	-9 478
Av- och nedskrivningar av materiella och immateriella anläggningstillgångar		-199	-6 993
Övriga rörelsekostnader		-16	-1
<b>Summa rörelsens kostnader</b>		<b>-18 673</b>	<b>-205 571</b>
<b>Rörelseresultat</b>		<b>-7 501</b>	<b>-13 551</b>
<b>Resultat från finansiella poster</b>			
Resultat från andelar i koncernföretag	7	-36 000	78 562
Ränteintäkter och liknande resultatposter	8	1 115	1 186
Räntekostnader och liknande resultatposter	9	-2 180	-6 737
<b>Summa resultat från finansiella poster</b>		<b>-37 065</b>	<b>73 011</b>
<b>Resultat efter finansiella poster</b>		<b>-44 566</b>	<b>59 460</b>
Bokslutsdispositioner		-	564
Skatt på årets resultat	10	-	-
<b>Periodens resultat</b>		<b>-44 566</b>	<b>60 024</b>



## MODERBOLAGETS BALANSRÄKNING

TILLGÅNGAR	Not	2022-12-31	2021-12-31
<b>Anläggningstillgångar</b>			
<b>Immateriella anläggningstillgångar</b>			
Licenser	12	1 432	1 432
Övriga immateriella anläggningstillgångar	13	0	47
<b>Summa immateriella tillgångar</b>		<b>1 432</b>	<b>1 479</b>
<b>Materiella anläggningstillgångar</b>			
Inventarier, verktyg och installationer	16	0	758
<b>Summa materiella anläggningstillgångar</b>		<b>0</b>	<b>758</b>
<b>Finansiella anläggningstillgångar</b>			
Andelar i koncernföretag	19	66 002	66 002
Fordringar hos koncernföretag	20	0	22 300
Andelar i intresseföretag och gemensamt styrda företag	21	227 617	227 617
Depositioner	22	300	300
<b>Summa finansiella anläggningstillgångar</b>		<b>293 919</b>	<b>316 219</b>
<b>Summa anläggningstillgångar</b>		<b>295 351</b>	<b>318 456</b>
<b>Kortfristiga fordringar</b>			
Kundfordringar	23	54	62
Fordringar hos koncernföretag		15 561	50 780
Fordringar hos intresseföretag och gemensamt styrda företag		1 903	15 000
Aktuella skattefordringar		188	35
Övriga fordringar		1	1 168
Förutbet. kostnader och uppl. intäkter	25	171	673
<b>Summa kortfristiga fordringar</b>		<b>17 878</b>	<b>67 718</b>
Kassa och bank		301	23 024
<b>Summa omsättningstillgångar</b>		<b>18 179</b>	<b>90 742</b>
<b>SUMMA TILLGÅNGAR</b>		<b>313 530</b>	<b>409 199</b>



## MODERBOLAGETS BALANSRÄKNING (forts.)

EGET KAPITAL OCH SKULDER	Not	2022-12-31	2021-12-31
<b>Bundet eget kapital</b>			
Aktiekapital		1 476	1 476
Uppskrivningsfond		-	-
Reservfond		20	20
<b>Summa bundet eget kapital</b>		<b>1 496</b>	<b>1 496</b>
<b>Fritt eget kapital</b>			
Överkursfond		65 702	65 702
Balanserat resultat		189 961	129 938
Periodens resultat		-44 566	60 024
<b>Summa fritt eget kapital</b>		<b>211 097</b>	<b>255 664</b>
<b>Summa eget kapital</b>		<b>212 593</b>	<b>257 160</b>
<b>Långfristiga skulder</b>			
Skulder till kreditinstitut	26,27	-	160
Skulder till koncernföretag	28	11 304	11 304
Skulder till intresseföretag	29	66 303	-
<b>Summa långfristiga skulder</b>		<b>77 607</b>	<b>11 464</b>
<b>Kortfristiga skulder</b>			
Skulder till kreditinstitut	27	-	48 083
Leverantörsskulder		265	5 761
Skulder till koncernföretag		698	449
Skulder till intresseföretag och gemensamt styrda företag	29	214	64 282
Övriga skulder		19 910	18 880
Uppl. kostnader och förutbet. intäkter	30	2 243	3 121
<b>Summa kortfristiga skulder</b>		<b>23 330</b>	<b>140 576</b>
<b>SUMMA EGET KAPITAL OCH SKULDER</b>		<b>313 530</b>	<b>409 199</b>



## MODERFÖRETAGETS FÖRÄNDRINGAR I EGET KAPITAL

(tkr)	<i>Bundet eget kapital</i>			<i>Fritt eget kapital</i>		Summa eget kapital
	Aktiekapital	Uppskrivningsfond	Reservfond	Överkursfond	Övrigt fritt eget kapital	
<b>Eget kapital 2021-01-01</b>	1 476	5 100	20	65 702	124 628	196 926
Teckningsoptioner					210	210
Upplösning till följd av nedskrivning av anläggningstillgång		-5 100			5 100	0
Årets resultat					60 024	60 024
<b>Eget kapital 2021-12-31</b>	<b>1 476</b>	<b>0</b>	<b>20</b>	<b>65 702</b>	<b>189 962</b>	<b>257 160</b>
<b>Eget kapital 2022-01-01</b>	1 476	0	20	65 702	189 962	257 160
Årets resultat					-44 566	-44 566
<b>Eget kapital 2022-12-31</b>	<b>1 476</b>	<b>0</b>	<b>20</b>	<b>65 702</b>	<b>145 396</b>	<b>212 593</b>



## MODERBOLAGETS KASSAFLÖDESANALYS

	jan-dec 2022	jan-dec 2021
<b><i>Den löpande verksamheten</i></b>		
Rörelseresultat efter avskrivningar	-7 501	-13 551
Av- och nedskrivningar	199	6 993
Ränteintäkter	1 115	1 186
Räntekostnader	-2 180	-6 736
Betald inkomstskatt	-153	-375
<b><i>Förändring rörelsekapital</i></b>		
Förändring kortfristiga fordringar	36 294	80 012
Förändring kortfristiga skulder	-360	-23 019
<b><i>Kassaflöde från den löpande verksamhet</i></b>	<b>27 414</b>	<b>44 510</b>
<b><i>Investeringsverksamheten</i></b>		
Förvärv materiella anläggningstillgångar	-20	-328
Försäljning materiella anläggningstillgångar	627	11
Förvärv av andelar dotterföretag	-	-12 500
Försäljning andelar i dotterföretag	-	242 617
Förvärv andelar intresseföretag	-	-227 617
Betalda och återbetalda övr. finansiella anläggningstillgångar	-	-300
<b><i>Kassaflöde från investeringsverksamheten</i></b>	<b>606</b>	<b>1 882</b>
<b><i>Finansieringsverksamheten</i></b>		
Teckningsoptioner	-	210
Amortering under perioden	-50 743	-12 073
Förändring checkräkningskredit	-	-12 068
Erhållet koncernbidrag	-	564
<b><i>Kassaflöde från finansieringsverksamheten</i></b>	<b>-50 743</b>	<b>-23 367</b>
<b><i>Ökning/minskning av likvida medel</i></b>	<b>-22 722</b>	<b>23 024</b>
Likvida medel vid perioden/årets början	23 024	0
<b>Likvida medel vid periodens/årets slut</b>	<b>301</b>	<b>23 024</b>



## NOTER

### Not 1 Redovisnings- och värderingsprinciper

#### För koncernen och moderbolaget.

Företagets årsredovisning och koncernredovisning har upprättats med tillämpning av årsredovisningslagen och Bokföringsnämndens allmänna råd (BFNAR 2012:1) om årsredovisning och koncernredovisning (K3). Tillämpade principer är oförändrade jämfört med tidigare år. De viktigaste redovisnings- och värderingsprinciperna som har använts vid upprättande av årsredovisningen sammanfattas nedan.

#### Intäktsredovisning

Intäkterna består till större delen av intäkter ifrån försäljning av drivmedel. Intäkten redovisas till det verkliga värdet av vad som erhållits eller kommer att erhållas. Företaget redovisar därför intäkten till nominellt värde (fakturabelopp), avdrag görs för lämnade rabatter.

#### Varuförsäljning

Försäljning av varor redovisas när företaget till köparen har överfört de väsentliga risker och förmåner som är förknippade med ägandet, normalt när kunden har varorna i sin besittning. Försäljningen redovisas efter punktskatter, mervärdesskatt och rabatter.

Intäkter från försäljning av varor redovisas vid leverans.

#### Hyror

Hysesintäkter från uthyrning av företagets lokaler redovisas linjärt över hyresperioden.

#### Immateriella anläggningstillgångar

Immateriella anläggningstillgångar redovisas till anskaffningsvärde med avdrag för ackumulerade avskrivningar och eventuella nedskrivningar. Tillgångarna skrivs av linjärt över tillgångarnas bedömda nyttjandeperiod. Nyttjandeperioden omprövas per varje balansdag. Följande nyttjandeperioder tillämpas:

	<i>Antal år</i>
Goodwill	5 och 10* (beroende av bedömd nyttjande period)
Licenser	20 år (avskrivn. påbörjas när tillgången tas i bruk)
Övriga immateriella anläggningstillgångar	3–10

\*Den goodwill som skrivs av på 10 år är baserad på den bedömning som gjordes 2020 vid förvärvet av tillgången som goodwillen är hänförlig till. Förvärvet ansågs ha en långsiktig strategisk betydelse för koncernen och de kostnadsbesparande effekter som bedömdes möjliga beräknades kvarstå under lång tid. Övrig koncerngoodwill skrivs av över 5 år.

#### Materiella anläggningstillgångar

Materiella anläggningstillgångar redovisas initialt till anskaffningsvärde eller tillverkningskostnader inklusive utgifter för att få tillgången på plats i skick för att kunna användas enligt intentionerna med investeringen.

I anskaffningsvärdet ingår inköpspriset och andra direkt hänförliga utgifter såsom utgifter för leverans, hantering installation, montering, lagfarter och konsulttjänster. I anskaffningsvärdet för egentillverkade materiella anläggningstillgångar ingår även indirekta tillverkningskostnader.

Materiella anläggningstillgångar redovisas till anskaffningsvärde med avdrag för ackumulerade avskrivningar och eventuella nedskrivningar. Tillgångarna skrivs av linjärt över tillgångarnas bedömda nyttjandeperiod förutom mark som inte skrivs av.

Nyttjandeperioden omprövas per varje balansdag. Följande nyttjandeperioder tillämpas:

	<i>Antal år</i>
Byggnader	2-50
Maskiner och andra tekniska anläggningar	5-20
Inventarier, verktyg och installationer	5-10
Fordon	3-5

### **Nedskrivningsprövningar**

När det finns en indikation på att en tillgångs värde minskat, görs en prövning av nedskrivningsbehov. Har tillgången ett återvinningsvärde som är lägre än det redovisade värdet, skrivs den ner till återvinningsvärdet. Vid bedömning av nedskrivningsbehov grupperas tillgångarna på de lägsta nivåer där det finns separata identifierbara kassaflöden (kassagenererande enheter). För tillgångar, andra än goodwill, som tidigare skrivits ner görs per varje balansdag en prövning av om återföring bör göras.

### **Varulager**

Varulager består till största delen av drivmedel. Varulagret värderas enligt lägsta värdets princip, det lägsta av anskaffningsvärdet och det verkliga värdet.

### **Låneskulder**

Låneskulder redovisas initialt till anskaffningsvärde efter avdrag för transaktionskostnader (upplupet anskaffningsvärde). Skiljer sig det redovisade beloppet från det belopp som ska återbetalas vid förfallotidpunkten periodiseras mellanskillnaden som räntekostnad över lånets löptid med hjälp av instrumentets effektivränta. Härigenom överensstämmer vid förfallotidpunkten det redovisade beloppet och det belopp som ska återbetalas.

### **Inkomstskatter**

Inkomstskatt utgörs av aktuell skatt och uppskjuten skatt. Inkomstskatt redovisas i resultaträkningen utom då en underliggande transaktionen redovisas i eget kapital varvid även tillhörande skatteeffekt redovisas i eget kapital.

Aktuella skattefordringar och skatteskulder respektive uppskjutna skattefordringar och skatteskulder kvittas i de fall det finns en legal kvittningsrätt.

### **Aktuell skatt**

Aktuell skatt är skattekostnaden för innevarande räkenskapsår som avser årets skattepliktiga resultat och den del av tidigare räkenskapsårs inkomstskatt som ännu inte redovisats. Aktuell skatt värderas till det sannolika beloppet enligt de skattesatser och skatteregler som gäller på balansdagen och nuvärdesberäknas inte.

### **Uppskjuten skatt**

Uppskjuten skatt är inkomstskatt för skattepliktigt resultat avseende framtida räkenskapsår till följd av tidigare transaktioner eller händelser. Uppskjuten skatt beräknas med hjälp av balansräkningsmetoden på samtliga temporära skillnader, dvs. skillnader mellan de redovisade värdena för tillgångar och skulder och deras skattemässiga värden samt skattemässiga underskott. Ingen avsättning görs för uppskjuten skatt på temporära skillnader som hänför sig till innehav i dotterföretag eller joint ventures eftersom Företaget kan styra tidpunkt för återföring av de temporära skillnader och en sådan återföring inte kommer ske inom en överskådlig framtid. Ingen avsättning görs för uppskjuten skatt vid den första redovisningen av goodwill. Förändring av uppskjuten skatt redovisas i resultaträkningen.

Uppskjutna skattefordringar redovisas för alla avdragsgilla temporära skillnader. Uppskjutna skattefordringar och skatteskulder värderas baserat på hur företaget förväntar sig att återvinna/reglera det redovisade värdet på motsvarande tillgång/skuld. Värdering görs utan diskontering och enligt de skattesatser och skatteregler som är beslutade på balansdagen. En uppskjuten skattefordran värderas till högst det belopp som sannolikt kommer att återvinnas baserat på innevarande eller framtida skattepliktiga resultat vilket omprövas per varje balansdag.

Vid rena substansförvärv har företaget valt att nuvärdesberäkna den uppskjutna skatteskuld som uppstår vid förvärvet men endast om värdet på den uppskjutna skatteskulden är en väsentlig del av affärsuppgörelsen och det finns ett dokumenterat samband mellan köpeskilling och företagets värdering av den uppskjutna skatteskulden.

**Leasing**

Leasingavtal klassificeras vid leasingavtalets ingående antingen som finansiell eller operationell. Bolaget har endast operationella leasingavtal.

*Leasingtagare*

Operationella leasingavtal kostnadsförs linjärt över leasingperioden. När koncernen är leasingtagare kostnadsförs leasingavgifter avseende operationella leasingavtal linjärt över leasingperioden. Tillhörande kostnader, såsom underhåll och försäkring, kostnadsförs när de uppkommer.

**Ersättningar till anställda***Kortfristiga ersättningar*

Kortfristiga ersättningar till anställda, exempelvis löner och semesterersättningar är ersättningar till anställda som förfaller inom 12 månader från balansdagen det år som den anställde tjänat in ersättningen. Kortfristiga ersättningar värderas till det odiskonterade beloppet som förväntas betalas.

*Pensioner*

Bolaget har enbart avgiftsbestämda pensionsplaner. Avgifter för avgiftsbestämda pensionsplaner kostnadsförs löpande.

**Finansiella instrument**

Finansiella tillgångar och finansiella skulder redovisas när företaget blir part i det finansiella instrumentets avtalsmässiga villkor. Samtliga finansiella instrument värderas utifrån anskaffningsvärdet. Kundfordringar värderas till anskaffningsvärde med avdrag för befarade förluster. Leverantörsskulder och andra icke räntebärande skulder värderas till nominella belopp.

**Teckningsoptioner**

Premier för utfärdade teckningsoptioner har tillgodoförts fritt eget kapital i moderbolaget.

**Koncernredovisning***Dotterföretag*

Dotterföretag är företag i vilka moderföretaget direkt eller indirekt innehar mer än 50 % av röstetalet eller på annat sätt har ett bestämmande inflytande. Bestämmande inflytande innebär en rätt att utforma ett företags finansiella och operativa strategier i syfte att erhålla ekonomiska fördelar. Redovisningen av rörelseförvärv bygger på enhetssynen. Det innebär att förvärvsanalysen upprättas per den tidpunkt då förvärvaren får bestämmande inflytande. Från och med denna tidpunkt ses förvärvaren och den förvärvade enheten som en redovisningsenhet. Tillämpningen av enhetssynen innebär vidare att alla tillgångar (inklusive goodwill) och skulder samt intäkter och kostnader medräknas i sin helhet även för delägda dotterföretag.

Anskaffningsvärdet för dotterföretag beräknas till summan av verkligt värde vid förvärvstidpunkten för erlagda tillgångar med tillägg av uppkomna och övertagna skulder samt emitterade egetkapitalinstrument, utgifter som är direkt hänförliga till rörelseförvärvet samt eventuell tilläggsköpeskillning. I förvärvsanalysen fastställs det verkliga värdet, med några undantag, vid förvärvstidpunkten av förvärvade identifierbara tillgångar och övertagna skulder samt innehav utan bestämmande inflytande. Innehav utan bestämmande inflytande värderas till verkligt värde vid förvärvstidpunkten. Från och med förvärvstidpunkten inkluderas i koncernredovisningen det förvärvade företagens intäkter och kostnader, identifierbara tillgångar och skulder liksom eventuell uppkommen goodwill eller negativ goodwill.

**Justering av förvärvsanalys**

I det fall förutsättningarna för förvärvsanalysen är ofullständiga justeras denna för att bättre återspegla faktiska förhållanden vid förvärvstidpunkten. Justeringarna görs retroaktivt inom tolv månader efter förvärvstidpunkten. Justeringar senare än tolv månader efter förvärvstidpunkten redovisas som en ändrad uppskattning och bedömning.

**Eliminering av transaktioner mellan koncernföretag och intresseföretag**

Koncerninterna fordringar och skulder, intäkter och kostnader och orealiserade vinster eller förluster som uppkommer vid transaktioner mellan koncernföretag, elimineras i sin helhet. Orealiserade vinster som uppkommer vid transaktioner med intresseföretag elimineras i den utsträckning som motsvarar koncernens ägarandel i företaget. Orealiserade förluster elimineras på samma sätt som orealiserade vinster, men endast i den utsträckning det inte finns någon indikation på något nedskrivningsbehov.

**Förvärvsmetoden**

Moderföretaget upprättar en förvärvsanalys per förvärvstidpunkten för att identifiera koncernens anskaffningsvärde, dels för andelarna, dels för dotterföretagets tillgångar, avsättningar och skulder. Rörelseförvärvet redovisas i koncernen från och med förvärvstidpunkten.

Anskaffningsvärdet för den förvärvade enheten beräknas som summan av köpeskillingen, dvs. verkligt värde vid förvärvstidpunkten för erlagda tillgångar med tillägg av uppkomna och övertagna skulder samt emitterade utgifter som är direkt hänförliga till rörelseförvärvet tilläggsköpeskillning eller motsvarande om detta kan uppskattas på ett tillförlitligt sätt.

Värdet av andel utan bestämmande inflytande läggs till anskaffningsvärdet. Koncernen redovisar identifierbara förvärvade tillgångar och övertagna skulder i rörelseförvärv oavsett om de har redovisats tidigare i det förvärvade företagets finansiella rapporter före förvärvet eller de avser minoritetsintresse. Förvärvade tillgångar och övertagna skulder värderas vanligen till det verkliga värdet per förvärvstidpunkten.

Goodwill fastställs efter separat redovisning av identifierbara immateriella tillgångar. Den beräknas som det överskjutande beloppet av summan av a) verkligt värde för överförd ersättning, b) redovisat belopp för eventuellt innehav utan bestämmande inflytande i det förvärvade företaget och c) verkligt värde per förvärvstidpunkten för eventuell befintlig ägarandel i det förvärvade företaget, och de verkliga värden per förvärvstidpunkten för identifierbara nettotillgångar.

Om de verkliga värdena för identifierbara nettotillgångar överstiger den beräknade summan enligt ovan uppstår en negativ goodwill. Negativ goodwill intäktsredovisas omedelbart.

Samma redovisningsprinciper tillämpas i moderbolaget som i koncernen, förutom i de fall som anges nedan.

**Moderbolagets redovisningsprinciper****Bokslutsdispositioner**

Förändringar av obeskattade reserver redovisas som bokslutsdispositioner i resultaträkningen.

Koncernbidrag redovisas som bokslutsdispositioner. Koncernbidrag som lämnas till ett dotterföretag redovisas dock som en ökning av andelens redovisade värde.

**Aktier och andelar i dotterföretag**

Aktier och andelar i dotterföretag redovisas till anskaffningsvärde efter avdrag för eventuella nedskrivningar. I anskaffningsvärdet ingår köpeskillingen som erlagts för aktierna samt förvärvskostnader. Eventuella kapitaltillskott och koncernbidrag läggs till anskaffningsvärdet när de lämnas. Utdelning från dotterföretag redovisas som intäkt.

**Eget kapital**

Eget kapital delas in i bundet och fritt kapital, i enlighet med årsredovisningslagens indelning.

### Rättelse av fel i Norrsundets Hamn AB

I dotterbolaget Norrsundets Hamn AB balanserades under 2016 kostnader på sammanlagt 783 tkr avseende arbete med ansökan ny detaljplan. Arbetet avbröts senare och nedlagda kostnader borde ha kostnadsförts då, vilket det felaktigt aldrig gjordes. Detta påverkade i sin tur förvärvsanalysen och beräkning av övervärdet samt uppskjuten skatt vid koncernens förvärv av Norrsundets Hamn 2020. Justeringar har gjorts av detta 2022, vilket har hanterats som rättelse av fel. Rättelserna har påverkat balansposterna Byggnader och mark, Pågående nyanläggningar och förskott avseende materiella anläggningstillgångar, Uppskjuten skatteskuld, Eget kapital samt årets resultat 2021.

	<b>2021</b>
<b>Byggnader och mark</b>	
Ingående anskaffningsvärde 2021-01-01 enligt fastställd balansräkning	85 841
Effekt av rättelse av fel, korrigering övervärde fastighet	986
<b>Ingående anskaffningsvärde 2021-01-01 efter justering</b>	<b>86 827</b>
Ingående avskrivningar 2021-01-01 enligt fastställd balansräkning	-10 719
Effekt av rättelse av fel, korrigering avskrivning övervärde	-54
<b>Ingående avskrivning 2021-01-01 efter justering</b>	<b>-10 773</b>
<b>Pågående nyanläggningar och förskott avseende materiella anläggningstillgångar</b>	
Ingående anskaffningsvärde 2021-01-01 enligt fastställd balansräkning	13 026
Effekt av rättelse av fel	-783
<b>Ingående anskaffningsvärde 2021-01-01 efter justering</b>	<b>12 243</b>
<b>Uppskjuten skatteskuld</b>	
Uppskjuten skatteskuld enligt fastställd balansräkning 2021-12-31	3 356
Effekt av rättelse av fel 2021	195
<b>Justerad uppskjuten skatteskuld 2021-12-31</b>	<b>3 551</b>
<b>Periodens resultat</b>	
Enligt fastställd resultaträkning 2021	185 673
Justeringar:	
- Avskrivningar	-54
- Skatt på årets resultat	8
<b>Periodens resultat efter justering</b>	<b>185 627</b>

**Definitioner***Antalet aktier*

Utestående antal aktier: antalet registrerade aktier vid viss tidpunkt.

Genomsnittligt antal aktier: vägt genomsnittligt antal utestående aktier under vis period.

*Resultat efter skatt per aktie*

Periodens resultat efter skatt i förhållande till genomsnittligt antal aktier under perioden.

*Soliditet (%)*

Eget kapital i förhållande till balansomslutning vid periodens utgång.

*Eget kapital per aktie (kr)*

Eget kapital i förhållande till antal aktier vid periodens utgång.

*Rörelseresultat, EBIT*

Resultat före finansiella intäkter och kostnader.

*Rörelsemarginal (%)*

Rörelseresultat i förhållande till nettoomsättning.

**UPPLYSNINGAR TILL ENSKILDA POSTER**

Not 2	Nettoomsättning	Koncernen		Moderbolaget	
		2022	2021	2022	2021
	Bränsle	413 771	1 531 680	4 423	174 558
	Övrigt	25 941	166 064	1	362
	<b>Totalt</b>	<b>439 712</b>	<b>1 697 744</b>	<b>4 424</b>	<b>174 920</b>

Majoriteten av försäljningen av bränsle skedde från Colabit Försäljning AB under 2021. Colabit Försäljning AB ingår fr.o.m. 2022 inte längre i koncernen.

Not 3	Inköp och försäljning inom koncernen	Moderbolaget	
		2022	2021
	Andel av försäljningen som avser koncernföretag	0,00%	100,00%
	Andel av inköpen som avser koncernföretag	0,00%	0,00%

Försäljning mot koncernbolag avser försäljning av drivmedel till Colabit Försäljning AB under 2021. Colabit Försäljning AB ingår fr.o.m. 2022 inte längre i koncernen.

Not 4	Ersättning till revisorer	Koncernen		Moderbolaget	
		2022	2021	2022	2021
	<i>Öhrlings PricewaterhouseCoopers AB</i>				
	Revision	662	3 355	662	1 810
	Skatterådgivning	765	989	765	409
	Övriga tjänster	93	172	93	98
	<b>Summa</b>	<b>1 520</b>	<b>4 516</b>	<b>1 520</b>	<b>2 317</b>
		<b>2022</b>	<b>2021</b>	<b>2022</b>	<b>2021</b>
	<i>KPMG AB</i>				
	Övriga tjänster	-	92	-	-
	<b>Summa</b>	<b>0</b>	<b>92</b>	<b>-</b>	<b>-</b>

Med revision avses revisors arbete för den lagstadgade revisionen och med olika typer av kvalitetssäkringstjänster. Övriga tjänster är sådant som inte ingår i revisionsuppdrag, revisionsverksamhet eller skatterådgivning.

Not 5	Operationell leasing	Koncernen		Moderbolaget	
		2022	2021	2022	2021
	Framtida minimileaseavgifter är enligt följande				
	Inom 1 år	1 622	1 715	1 070	1 329
	1-5 år	1 687	883	-	45
	Efter 5 år	-	-	-	-
	<b>Summa</b>	<b>3 309</b>	<b>2 598</b>	<b>1 070</b>	<b>1 374</b>
		<b>2022</b>	<b>2021</b>	<b>2022</b>	<b>2021</b>
	Periodens kostnadsförda leasingavgifter	590	8 982	255	3 024

Leasingavgifterna utgörs av avgifter för leasing av lastmaskin, truck, kontorsinventarier samt cistern.

Not 6	Personal	Koncernen		Moderbolaget	
		2022	2021	2022	2021
	Medelantal anställda med fördelning på kvinnor och män har uppgått till				
	Kvinnor	2	19	0	0
	Män	7	32	2	3
	<b>Totalt</b>	<b>9</b>	<b>51</b>	<b>2</b>	<b>3</b>

**Medelantalet anställda**

Medelantalet anställda bygger på av bolaget betalda närvarotimmar relaterade till en normal arbetstid.

**Löner och ersättningar till anställda och styrelse**

Kostnader som redovisas för ersättning delas upp enligt följande:

	Koncernen		Moderbolaget	
	2022	2021	2022	2021
<b>Löner - styrelse och VD</b>				
<b>Ledamöter i moder- och dotterbolag</b>				
Armando Cordova	127	202	75	140
Antonio Martinez Lopez	150	121	150	121
Jan Nordlöf	449	773	315	292
Björn Norrbom	214	296	214	155
Christer Sundin	437	351	326	251
Fredrik Törnqvist	283	344	210	141
Ulf Fredrixon	338	948	338	874
Niclas Lundqvist	-	104	-	104
<b>Ledamöter enbart i dotterbolag</b>				
Sven Eriksson	38	-	-	-
Pedro Ochoa	125	-	-	-
<b>VD</b>				
Magnus Nyfjäll VD 1)	1 404	2 031	1 404	2 031
Löner - andra ledande befattn.havare 2)	2 623	4 804	718	1 334
Löner - övriga anställda	2 380	17 076	807	1 028
<b>Totala löner och ersättningar</b>	<b>8 568</b>	<b>27 050</b>	<b>4 557</b>	<b>6 471</b>
<b>Pensioner och sociala avgifter</b>				
<i>Pensioner - VD</i>				
Magnus Nyfjäll VD	267	522	267	522
Pensioner - andra ledande befattn.havare 2)	342	514	92	168
Pensioner - övriga anställda	366	950	244	131
Övriga sociala avgifter	2 129	8 674	1 300	1 978
<b>Totala pensioner och sociala avgifter</b>	<b>3 104</b>	<b>10 660</b>	<b>1 903</b>	<b>2 799</b>

Under året har följande styrelseledamöter, från egna bolag, fakturerat följande belopp (tkr) för konsultarbete:

<b>Jan Nordlöf</b> (Högbacka Capital Consulting AB), för arbete med planerad produktionsanläggning och utveckling av hamnområdet inom hamnen.	696
<b>Fredrik Törnqvist</b> (Turn right AB), rådgivning inom affärsutveckling och påverkansarbete.	154
<b>Ulf Fredrixon</b> (Frixagon AB), avseende rådgivning inom affärsutveckling och kapitaliseringsfrågor.	111

Ersättning till styrelse avser ordinarie arvode samt arvode för revision-, finans- och investeringsutskott. VD har en uppsägningstid på tolv månader.

1) Magnus Nyfjäll, samt CFO (ingår i andra ledande befattn.havare) var anställd i moderbolaget till och med 2022-05-31

2) Antal personer uppgick till två vid årets slut

Not 7	Resultat från andelar i koncernföretag	Moderbolaget	
		2022	2021
	Resultat vid försäljn. av andelar i dotterbolag	-	103 764
	Nedskrivning andelar dotterföretag	-36 000	-25 202
	<b>Summa</b>	<b>-36 000</b>	<b>78 562</b>

Not 8	Ränteintäkter och liknande resultatposter	Koncernen		Moderbolaget	
		2022	2021	2022	2021
	Ränteintäkter från koncernföretag	-	-	1 115	1 178
	Övriga ränteintäkter	1	516	0	8
	<b>Summa</b>	<b>1</b>	<b>516</b>	<b>1 115</b>	<b>1 186</b>

Not 9	Räntekostnader och liknande resultatposter	Koncernen		Moderbolaget	
		2022	2021	2022	2021
	Räntekostnader till koncernföretag	-	-	565	565
	Factoringkostnad	-	11 964	-	-
	Övriga räntekostnader	5 661	12 342	1 615	6 172
	<b>Summa</b>	<b>5 661</b>	<b>24 306</b>	<b>2 180</b>	<b>6 737</b>

Not 10	Skatt på årets resultat	Koncernen		Moderbolaget	
		2022	2021	2022	2021
	Aktuell skatt	-	-1 478	-	-
	Uppskjuten skatt	153	-413	-	-
	<b>Skatt på årets resultat</b>	<b>153</b>	<b>-1 891</b>	<b>0</b>	<b>0</b>
	Redovisat resultat före skatt	-73 500	187 564	-44 566	60 023
	Skatt beräknad enligt gällande skatt	15 141	-38 638	9 181	-12 365
	Uppskjuten skatt på uppskrivningar	153	-413	-	-
	Skatteeffekt ej avdragsgilla kostnader	-	-6 733	-7 416	-1 557
	Andel i intresseföretags resultat	-10 593	-	-	-
	Skatteeffekt ej skattepliktiga intäkter	-	40 850	-	16 184
	Skatt hänförligt till tidigare års resultat	-	-1 380	-	-
	Skatteeffekt outnyttjade underskott från tidigare år	-	10 631	-	-
	Förändring räntenetto	-	-1 917	-	-1 157
	Ej redovisad uppskjuten skatt	-4 548	-4 292	-1 765	-1 105
	<b>Beräknad skattekostnad</b>	<b>153</b>	<b>-1 891</b>	<b>0</b>	<b>0</b>

Uppskjuten skattefordran avseende rörelseresultat redovisas ej på grund av rörelseunderskott

<b>Skattemässiga underskott</b>	-112 201	-90 123	-72 864	-64 296
---------------------------------	----------	---------	---------	---------

#### Uppskjutna skattefordringar och skatteskulder

Uppskjutna skatter som uppstår till följd av temporära skillnader och outnyttjade underskottsavdrag är enligt följande.

	Koncernen		Moderbolaget	
	2022	2021	2022	2021
Ingående balans	3 551	5 744	-	-
Rättelse av fel	-	195	-	-
Genom förvärv/avyttring av dotterföretag	0	-2 801	-	-
Förändring under året	-	413	-	-
<b>Utgående balans</b>	<b>3 551</b>	<b>3 551</b>	<b>-</b>	<b>-</b>

	Koncernen		Moderbolaget	
	2022	2021	2022	2021
Materiella anläggningstillgångar	23 595	24 338	-	-
Avsättningar	-7 100	-7 100	-	-
	<b>16 495</b>	<b>17 238</b>	<b>-</b>	<b>-</b>
	-743			
Redovisats som:				
Uppskjuten skatteskuld	3 398	3 551	-	-

Not 11	Goodwill	Koncernen	
		2022-12-31	2021-12-31
	Ingående anskaffningsvärde	0	206 852
	Genom förvärv av dotterföretag	-	-
	Genom avyttring av dotterföretag	-	-206 852
	<b>Utgående ackumulerade anskaffningsvärden</b>	<b>0</b>	<b>0</b>
	Ingående avskrivningar	0	-11 099
	Årets avskrivningar	-	-22 047
	Genom avyttring av dotterföretag	-	33 146
	<b>Utgående ackumulerade avskrivningar</b>	<b>0</b>	<b>0</b>
	<b>Utgående redovisat värde</b>	<b>0</b>	<b>0</b>

Not 12	Licenser	Koncernen		Moderbolaget	
		2022-12-31	2021-12-31	2022-12-31	2021-12-31
	Ingående anskaffningsvärde	1 432	1 432	1 432	1 432
	Årets nedlagda kostnader	-	-	-	-
	Utgående ackumulerade anskaffningsvärden	1 432	1 432	1 432	1 432
	Utgående ackumulerade avskrivningar	0	0	0	0
	<b>Utgående redovisat värde</b>	<b>1 432</b>	<b>1 432</b>	<b>1 432</b>	<b>1 432</b>
	Avskrivning påbörjas när tillgången tas i bruk				
Not 13	Övriga immateriella anläggningstillgångar	Koncernen		Moderbolaget	
		2022-12-31	2021-12-31	2022-12-31	2021-12-31
	Ingående anskaffningsvärde	1 706	154	154	154
	Årets nedlagda kostnader	555	1 552	-	-
	Utgående ackumulerade anskaffningsvärden	2 261	1 706	154	154
	Ingående avskrivningar	-107	-55	-107	-55
	Årets avskrivningar	-47	-52	-47	-52
	Utgående ackumulerade avskrivningar	-154	-107	-154	-107
	<b>Utgående redovisat värde</b>	<b>2 107</b>	<b>1 599</b>	<b>0</b>	<b>47</b>
Not 14	Byggnader och mark	Koncernen			
		2022-12-31	2021-12-31		
	Ingående anskaffningsvärde	82 250	86 827		
	Inköp	110	-		
	Genom försäljning av dotterföretag	-	-5 214		
	Omklassificering	-	637		
	Utgående ackumulerade anskaffningsvärden	82 360	82 250		
	Ingående avskrivningar	-11 055	-10 773		
	Genom försäljning av dotterföretag	-	2 314		
	Årets avskrivningar	-2 521	-2 596		
	Utgående ackumulerade avskrivningar	-13 576	-11 055		
	<b>Utgående redovisat värde</b>	<b>68 784</b>	<b>71 194</b>		
Not 15	Maskiner och andra tekniska anläggningar	Koncernen			
		2022-12-31	2021-12-31		
	Ingående anskaffningsvärde	50 029	107 869		
	Inköp	-	757		
	Försäljningar/utrangeringar	-	-1 412		
	Genom försäljning av dotterföretag	-	-59 730		
	Omklassificeringar	4 009	2 545		
	Utgående ackumulerade anskaffningsvärden	54 038	50 029		
	Ingående avskrivningar	-7 661	-16 153		
	Försäljningar/utrangeringar	-	243		
	Genom försäljning av dotterföretag	-	15 318		
	Årets avskrivningar/ nedskrivningar	-2 843	-7 069		
	Utgående ackumulerade avskrivningar	-10 504	-7 661		
	Ingående uppskrivning	0	16 676		
	Genom försäljning av dotterföretag	-	-16 676		
	Årets uppskrivning	-	-		
	Utgående ackumulerade uppskrivning	0	0		
	Ingående avskrivning på uppskrivning	0	-2 502		
	Genom försäljning av dotterföretag	-	3 290		
	Årets avskrivning på uppskrivning	-	-788		
	Utgående avskrivning på uppskrivning	0	0		
	<b>Utgående redovisat värde</b>	<b>43 534</b>	<b>42 368</b>		

Not 16	Inventarier, verktyg och installationer	Koncernen		Moderbolaget	
		2022-12-31	2021-12-31	2022-12-31	2021-12-31
	Ingående anskaffningsvärde	9 089	14 163	2 713	2 416
	Inköp	54	839	20	329
	Försäljningar/utrangeringar	-975	-32	-954	-32
	Genom försäljning av dotterföretag	-	-5 881	-	-
	Utgående ackumulerade anskaffningsvärden	8 168	9 089	1 779	2 713
	Ingående avskrivningar	-2 880	-5 955	-255	-134
	Försäljningar/utrangeringar	349	20	328	20
	Genom försäljning av dotterföretag	-	4 137	-	-
	Årets avskrivningar	-900	-1 082	-152	-141
	Utgående ackumulerade avskrivningar	-3 431	-2 880	-79	-255
	Ingående uppskrivning	0	5 100	0	5 100
	Nedskrivning av uppskrivning	-	-5 100	-	-5 100
	Utgående ackumulerade uppskrivning	0	0	0	0
	Ingående nedskrivningar	-1 700	0	-1 700	0
	Årets nedskrivningar	-	-1 700	-	-1 700
	Utgående ackumulerade nedskrivningar	-1 700	-1 700	-1 700	-1 700
	<b>Utgående redovisat värde</b>	<b>3 037</b>	<b>4 509</b>	<b>0</b>	<b>758</b>
<b>Not 17</b>	<b>Fordon</b>				
			<b>Koncernen</b>		
		<b>2022-12-31</b>	<b>2021-12-31</b>		
	Ingående anskaffningsvärde	2 855	34 777		
	Inköp	144	960		
	Försäljningar/utrangeringar	-118	-2 929		
	Genom försäljning av dotterföretag	-	-29 953		
	Utgående ackumulerade anskaffningsvärden	2 881	2 855		
	Ingående avskrivningar	-2 031	-16 052		
	Försäljningar/utrangeringar	106	1 600		
	Genom försäljning av dotterföretag	-	17 653		
	Årets avskrivningar	-496	-5 232		
	Utgående ackumulerade avskrivningar	-2 421	-2 031		
	<b>Utgående redovisat värde</b>	<b>460</b>	<b>824</b>		
<b>Not 18</b>	<b>Pågående nyanläggningar</b>				
			<b>Koncernen</b>		
		<b>2022-12-31</b>	<b>2021-12-31</b>		
	Ingående anskaffningsvärde	9 924	12 243		
	Inköp	2 691	8 950		
	Försäljningar/utrangeringar	-	-211		
	Genom försäljning av dotterföretag	-	-8 513		
	Omklassificeringar	-4 009	-2 545		
	Utgående ackumulerade anskaffningsvärden	8 606	9 924		
	<b>Utgående redovisat värde</b>	<b>8 606</b>	<b>9 924</b>		

<b>Not 19 Andelar i koncernföretag</b>				<b>Moderbolaget</b>	
				<b>2022-12-31</b>	<b>2021-12-31</b>
<b>Företag</b>				<b>Redovisat värde</b>	<b>Redovisat värde</b>
<b>Organisationsnummer</b>	<b>Säte</b>	<b>Antal</b>	<b>Andel (%)</b>		
Colabit Fuel Production AB 559169-5183	Gävle	50 000	100	12 798	12 798
Colabit Produktion AB 559140-1830	Gävle	750	75	37 500	37 500
Norrсандets Hamn AB 556758-8404	Gävle Kommun	1000	100	15 704	15 704
<b>Summa</b>				<b>66 002</b>	<b>66 002</b>
<b>Förändring aktier i dotterbolag</b>				<b>Moderbolaget</b>	
				<b>2022-12-31</b>	<b>2021-12-31</b>
Ingående anskaffningsvärde				66 002	250 057
Aktieägartillskott				36 000	-
Försäljning				-	-183 853
Förvärv				-	25 000
Nedskrivning				-36 000	-25 202
<b>Utgående redovisat värde</b>				<b>66 002</b>	<b>66 002</b>
<b>Not 20 Långfristiga fordringar hos koncernbolag</b>				<b>Moderbolaget</b>	
				<b>2022-12-31</b>	<b>2021-12-31</b>
Ingående redovisat värde				22 300	22 300
Fordran kvittad mot lämnat aktieägartillskott				-22 300	-
<b>Utgående redovisat värde</b>				<b>0</b>	<b>22 300</b>
<b>Not 21 Andelar i intresseföretag</b>				<b>Moderbolaget</b>	
				<b>2022-12-31</b>	<b>2021-12-31</b>
<b>Företag</b>				<b>Redovisat värde</b>	<b>Redovisat värde</b>
<b>Organisationsnummer</b>	<b>Säte</b>	<b>Antal</b>	<b>Andel (%)</b>		
Greenbit AS (tidigare Green Cube)	Oslo, Norge	4 321 200	41,29%	227 617	227 617
<b>Summa</b>				<b>227 617</b>	<b>227 617</b>
<b>Förändring aktier i intressebolag</b>				<b>Koncernen</b>	
				<b>2022-12-31</b>	<b>2021-12-31</b>
Ingående anskaffningsvärde				227 687	-
Förvärv				-	227 617
Avskrivningar goodwill				-5 896	-143
Resultatandel perioden				-45 528	213
<b>Utgående redovisat värde</b>				<b>176 263</b>	<b>227 687</b>
				<b>Moderbolaget</b>	
				<b>2022-12-31</b>	<b>2021-12-31</b>
Ingående redovisat värde				300	934
Betalade depositioner				-	300
Återbetalda depositioner				-	-
Genom försäljning av dotterföretag				-	-
Omklassificering				-	-934
<b>Utgående redovisat värde</b>				<b>300</b>	<b>300</b>
<b>Not 22 Depositioner</b>				<b>Koncernen</b>	
				<b>2022-12-31</b>	<b>2021-12-31</b>
Ingående redovisat värde				20 927	6 960
Betalade depositioner				-	27 927
Återbetalda depositioner				-20 627	-15
Genom försäljning av dotterföretag				-	-13 011
Omklassificering				-	-934
<b>Utgående redovisat värde</b>				<b>300</b>	<b>20 927</b>
				<b>Moderbolaget</b>	
				<b>2022-12-31</b>	<b>2021-12-31</b>
Ingående redovisat värde				300	934
Betalade depositioner				-	300
Återbetalda depositioner				-	-
Genom försäljning av dotterföretag				-	-
Omklassificering				-	-934
<b>Utgående redovisat värde</b>				<b>300</b>	<b>300</b>

Kundfordringar	Koncernen		Moderbolaget	
	2022-12-31	2021-12-31	2022-12-31	2021-12-31
Kundfordringar	2 846	5 484	270	302
Osäkra kundfordringar	-269	-2 763	-216	-240
<b>Utgående redovisat värde</b>	<b>2 576</b>	<b>2 720</b>	<b>54</b>	<b>62</b>

Övriga fordringar	Koncernen	
	2022-12-31	2021-12-31
Kortfristig deposition	52 555	-
Övriga fordringar	320	1 678
<b>Summa</b>	<b>52 874</b>	<b>1 678</b>

Förutbet. kostnader och upplupna intäkter	Koncernen		Moderbolaget	
	2022-12-31	2021-12-31	2022-12-31	2021-12-31
Förutbetalad hyreskostnad	-	315	-	315
Förutbetalda leasingkostnader	233	335	6	56
Förutbetalda försäkringskostnader	558	505	26	27
Övriga förutbetalda kostnader	519	696	139	274
Upplupna inkomsträntor	-	-	-	-
Upplupna försäljningsintäkter	-	-	-	-
Upplupna hyresintäkter	547	412	-	-
Övriga upplupna intäkter	1 033	109	-	-
<b>Summa</b>	<b>2 890</b>	<b>2 372</b>	<b>171</b>	<b>673</b>

Skulder till kreditinstitut	Koncernen		Moderbolaget	
	2022-12-31	2021-12-31	2022-12-31	2021-12-31
Amortering 1-5 år	50 000	50 160	-	160
Amortering efter 5 år	-	-	-	-
<b>Summa</b>	<b>50 000</b>	<b>50 160</b>	<b>0</b>	<b>160</b>

**Skulder som avser flera poster**  
 Skulder mot kreditinstitut samt factoringskuld  
 Fördelning långfristig del och kortfristig del enligt nedan

	Koncernen		Moderbolaget	
	2022-12-31	2021-12-31	2022-12-31	2021-12-31
<i>Långfristiga skulder</i>				
Skulder till kreditinstitut	0	50 160	0	160
<i>Kortfristiga skulder</i>				
Skulder till kreditinstitut	50 000	53 083	0	48 083
<b>Summa kortfristiga skulder</b>	<b>50 000</b>	<b>53 083</b>	<b>0</b>	<b>48 083</b>

Långfristig skuld till koncernföretag	Moderbolaget	
	2022-12-31	2021-12-31
<b>Ingående redovisat värde</b>	11 304	11 304
Förändring under året	-	-
<b>Utgående redovisat värde</b>	<b>11 304</b>	<b>11 304</b>

Not 29	Långfristig skuld till intresseföretag	Koncernen		Moderbolaget	
		2022-12-31	2021-12-31	2022-12-31	2021-12-31
	<b>Ingående redovisat värde</b>	0	-	0	-
	Omklassificering	66 303	-	66 303	-
	<b>Utgående redovisat värde</b>	<b>66 303</b>	<b>0</b>	<b>66 303</b>	<b>0</b>

Vid föregående års bokslut bedömdes skulden till intresseföretaget Colabitoil Försäljning Group AB (66 303 tkr) som kortfristig. Vid årets bokslut har skulden bedömts som långfristig varför omklassificering har gjorts.

Not 30	Upplupna kostnader och förutbet. intäkter	Koncernen		Moderbolaget	
		2022-12-31	2021-12-31	2022-12-31	2021-12-31
	Upplupna personalkostnader	1 250	1 920	639	1 204
	Upplupna revisionskostnader	1 340	1 415	1 340	1 415
	Övriga upplupna kostnader	1 266	1 296	264	502
	Upplupen kostnad för varuinköp	2 129	4 001	-	-
	Förutbetalda hyresintäkter	413	442	-	-
	<b>Summa</b>	<b>6 398</b>	<b>9 074</b>	<b>2 243</b>	<b>3 121</b>

Not 31	Justering för övriga poster som inte ingår i kassaflöde	Koncernen	
		2022-12-31	2021-12-31
	Resultatandelar från intresseföretag	51 353	-70
	Realisationsvinst vid försäljning av anläggningstillgång	-	-1 234
	Realisationsförlust vid försäljning av anläggningstillgång	8	1 008
	Realisationsvinst vid avyttring av andelar i dotterföretag	-	-198 302
	<b>Summa</b>	<b>51 361</b>	<b>-198 598</b>

Not 32	Ställda säkerheter	Koncernen		Moderbolaget	
		2022-12-31	2021-12-31	2022-12-31	2021-12-31
	Fastighetsinteckningar	58 200	58 200	-	-
	Företagsinteckningar	-	16 000	-	16 000
	Pantsatt revers dotterbolag	-	-	-	22 300
	Aktier i dotterföretag	-	-	-	37 500
	Maskiner/inventarier med äganderättsförbehåll	111	301	-	-
	<b>Summa ställda säkerheter</b>	<b>58 311</b>	<b>74 501</b>	<b>0</b>	<b>75 800</b>

Not 33	Eventualförpliktelser	Koncernen		Moderbolaget	
		2022-12-31	2021-12-31	2022-12-31	2021-12-31
	Garantiåtaganden	50	50	-	-

Moderbolaget Colabitoil Sweden AB har lämnat ett obegränsat borgensåtagande för dotterbolaget Colabitoil Fuel Production AB

**Not 34 Väsentliga händelser efter räkenskapsårets slut**

Colabitoil Sweden AB ägde per 31 december 41,29% av aktierna i Greenbit AS i vars koncern Colabitoil Försäljning Group AB ("CFG") ingår och är majoritetsägare (70,34%). Greenbit AS har erbjudit minoritetsägarna i CFG motsvarande erbjudande som Colabitoil Sweden AB erhållit och accepterat. Minoritetsaktieägare i CFG motsvarande c. 18% har under 2023 accepterat och genomfört ett aktiebyte vilket gör att Greenbit-koncernen äger c. 88% av aktierna i CFG. Det innebär att Colabitoil Sweden AB:s aktieägarandel per maj 2023 uppgår till c. 37,3%, om samtliga minoritetsaktieägare accepterar Greenbits erbjudande kommer Colabitoil Sweden AB:s aktieägarandel utgöra 35,17%

**Not 35 Förslag till resultatdisposition (moderbolaget)**

Styrelsens förslag till disposition av bolagets resultat

Till årsstämmans förfogande står:

Överkursfond	65 702
Balanserat resultat	189 961
Årets resultat	-44 566
<b>Summa</b>	<b>211 097</b>

Styrelsen föreslår att:

i ny räkning överföres	211 097
<b>Summa</b>	<b>211 097</b>

Per den 31 december 2022 uppgick antalet aktier till 8 854 378.

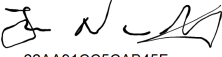
Aktiens kvotvärde uppgick vid samma tidpunkt till 0,17 (0,17)

*Utestående teckningsoptioner:*


- Serie 2020/2024, antal 600 000 st, teckningskurs 11,53 kr

## UNDERSKRIFTER

Gävle den dag som framgår av vår elektroniska underskrift

DocuSigned by:  
  
22AA91CC5CAB45F...  
Jan Nordlöf  
*Styrelsens ordförande*

DocuSigned by:  
  
8C61CB0F32E64C9...  
Jon Erik Brøndmo

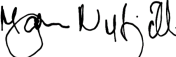
DocuSigned by:  
  
FB2F22A77754486...  
Ulf Fredrixon

DocuSigned by:  
  
110E14DAF3D3424...  
Antonio Martinez Lopez

DocuSigned by:  
  
58F9FC2CDF0F45B...  
Björn Norrbom


DocuSigned by:  
  
8FD87EBD5EA341D...  
Christer Sundin

DocuSigned by:  
  
E6C8AB9E16E7497...  
Fredrik Törnqvist

DocuSigned by:  
  
5F8E409916D74FB...  
Magnus Nyfjäll  
*Verkställande direktör*

Vår revisionsberättelse har avlämnats den dag som framgår av vår elektroniska underskrift

Öhrlings PricewaterhouseCoopers AB

DocuSigned by:  
  
EASE19B90111403...  
Jonas Åkerlund  
Auktoriserad revisor



## ÄGARFÖRHÅLLANDEN

### Aktien

Bolagets aktie var tidigare noterad på Spotlight Stockmarket, men är för närvarande inte noterad på någon handelsplats. Det finns ett aktieslag i Bolaget. Samtliga aktier har en (1) röst vardera och äger lika rätt till andel i bolagets tillgångar och vinst. Per den 31 december 2022 uppgick antalet aktier till 8 854 378.

### Teckningsoptioner

Teckningsoptioner 2020/2024, teckningskurs SEK 11,53. Totalt antal: 600 000 stycken.

### Insynspersoners innehav, per 31 december 2022

#### Insynspersoners innehav

Styrelse		Utskott *	Invalid	Antal aktier **	Antal TO ser 2020/2024
Jan Nordlöf	ordförande	2)	2013	1 190 769	-
Jon Erik Brøndmo	ledamot	2)	2022	-	-
Ulf Fredrixon	ledamot	1)	2021	2 500	70 000
Antonio Martinez	ledamot		2016	20 000	-
Björn Norrbom	ledamot	2)	2014	1 162 301	-
Christer Sundin	ledamot	1), 2)	2014	1 132 301	-
Fredrik Törnqvist	ledamot		2020	-	25 000

Ledande befattningshavare		Anställd	Antal aktier **	Antal TO ser 2020/2024
Magnus Nyfjäll	CEO	2019	-	132 000
Christopher Amnéus	CFO	2021	-	101 000

\* 1) Revisionsutskott

2) Finans- och investeringsutskott

\*\* Inklusive familj och bolag

### Ägare med innehav överstigande 10 procent i bolaget (2022-12-31)

	Antal aktier	Ägarandel
Per-Erik Holmgren, inkl familj och bolag	1 658 590	18,7%
Jan Nordlöf inkl bolag	1 190 769	13,4%
Björn Norrbom inkl bolag	1 162 301	13,1%
Christer Sundin inkl bolag	1 132 301	12,8%
Daniel Trabold inkl bolag	1 136 929	12,8%
	<b>6 280 890</b>	<b>70,9%</b>

### Aktieägarkontakt

Magnus Nyfjäll VD, tel. 010-557 56 15 alt. [magnus.nyfjall@colabit.com](mailto:magnus.nyfjall@colabit.com)

Christopher Amneus CFO, tel. 010-288 65 75 alt. [christopher.amneus@colabit.com](mailto:christopher.amneus@colabit.com)



På väg mot en fossilfri framtid

Colabit hjälper dig minska din klimatpåverkan genom att skapa förnybara drivmedel som fullt ut kan ersätta fossil bensin, diesel och flygbränsle.